



A tintasugaras kiegészítők lejárati dátuma

» Tudjon meg többet a kiegészítőkről

- » Tintasugaras nyomtatók
- » LaserJet nyomtatók
- » Oldalkapacitás
- » Vásárlási lehetőségek

Mit jelent a lejárati dátum, és használható-e a lejárati dátumot követően a HP tintasugaras nyomtatási kellékek?

Mit jelent a lejárati dátum? Miért van szükség erre? Beépítettek-e valamit a HP tintapatronokba, mely a lejárati időpontját követően megakadályozza a kellék használatát? Nyomatás közben ezek a kérdések merülhetnek fel fogyasztóinkban. Ezzel kapcsolatban tisztáznunk kell, hogy a HP tintasugaras nyomtatási kellékek nagy részét nem láttuk el lejárati dátummal, így csak kevés felhasználót érint ez a probléma. A lejárati dátummal rendelkező HP tintasugaras nyomtatási kellékek némelyike nem működik a lejárati dátumot követően. Ezzel szemben vannak olyan kellékek is, amelyeknél ez az időpont túlléphető, és ez minimális kihatással van az általános nyomtatási teljesítményre.

Mit jelent a lejárati dátum?

A lejárati dátum alapján véve azt a kellékbe kódolt időpontot takarja, amelyet elérve egyes HP tintapatronok nem használhatók tovább. Idővel ugyanis a beszívargó levegő és vízpára megváltoztatja a tinta tulajdonságait. Azokban a nyomtatórendszerekben, amelyekben a nyomtatófej és a nyomtatási kellék (festékadagoló) különálló egységeket képeznek, az elöregedett tinta károsíthatja a nyomtatófejet, valamint a nyomtatón belül található festéktovábbító alkatrészeket. A lejárati dátum alkalmazásával a HP ezt kívánja megelőzni.






Miért van szükség a lejárati dátumra?

Miért látja el a HP egyes tintasugaras termékeit lejárati dátummal? Bizonyos tintapatronokba lejárati dátumot kódolunk, aminek célja a nyomtatórendszer védelme és a nyomtatási minőség megőrzése. Előfordulhat, hogy a lejárati dátum elérését követően a tintapatron abban az esetben sem használható tovább, ha még nem ürült ki. Más kellékek esetén mindössze egy figyelmeztető üzenet jelenik meg, és a felhasználó túllépheti a lejárati dátumot. Amint azt korábban említettük, a legtöbb HP tintasugaras nyomtatási kellék nem rendelkezik lejárati dátummal. Ez a probléma csupán a régebbi HP tintasugaras nyomtatási kellékek kis részét érinti.

Melyik időpont a lejárati dátum?

Fontos megjegyeznünk, hogy a lejárati dátum NEM a tintasugaras nyomtatási kellékre bélyegzett vagy nyomtatott időpont. Az összes HP tintasugaras nyomtatási kelléken megtalálható nyomtatott dátum a garancia végét jelöli („Warranty ends”). Egy adott tintasugaras nyomtatási kellék esetén a lejárati dátum meghatározásához a fogyasztóknak három tényezőt kell figyelembe venniük: a tintasugaras nyomtatási kellék típusát, a garancia végét és azt az időpontot, amikor az adott tintapatron első alkalommal a készülékbe helyezték.

Az alábbi táblázat további információkat szolgáltat az egyes lejárati dátummal rendelkező nyomtatási kellékekről, megadja, hogy mely kellékek esetén lépheti túl a felhasználó a lejárati dátumot, illetve amelyeknél ez az időpont nem léphető túl, a táblázat megadja a lejárati dátum meghatározásának módját.

	A lejárati dátum túlléphető*	A lejárati dátum nem léphető túl*	A tintasugaras kelléket nem látták el lejárati dátummal
Tintasugaras nyomtatási kellékek	 <ul style="list-style-type: none"> HP 02 HP 18 HP 38 HP 70 HP 88  <ul style="list-style-type: none"> HP 177 HP 363 HP 777 HP 801 	 <ul style="list-style-type: none"> HP 10 HP 11 HP 12 HP 13 HP 14 	 <p>Az összes többi HP nyomtatási kellék.</p> 