



OKTATÁSI
HIVATAL


NAT
2020

Betűbarangoló

Ábécés munkatankönyv
I. kötet

1





a A



i I




í Í



m M



l L




o O



ó Ó




e E



t T



z Z




n N




s S



k K



á Á



p P




u U



ú Ú




j J




sz Sz



é É



v V



c C



Betűbarangoló munkatankönyv

1. osztályosoknak

I. kötet

A kiadvány 2020. 06. 10-től 2025. 08. 31-ig tankönyvi engedélyt kapott a TKV/3186-7/2020 számú határozattal.

A tankönyv megfelel a Kormány 5/2020 (I. 31.) Korm. rendelete a Nemzeti alaptanterv kiadásáról, bevezetéséről és alkalmazásáról szóló 110/2012. (VI. 4.) Korm. rendelet módosításáról megnevezésű jogszabály alapján készült Kerettanterv az általános iskola 1–4. évfolyama számára megnevezésű kerettanterv magyar nyelv és irodalom tantárgy előírásainak.

A tankönyvvé nyilvánítási eljárásban kirendelt szakértő: Bódi Csilla

Tananyagfejlesztő: Bartha Jánosné, Fukkné Fukász Enikő, Szalay Mária

Kerettantervi szakértő: Fukkné Fukász Enikő

Lektor: Grófné Salamon Éva

Szerkesztették az Oktatási Hivatal Tankönyvfejlesztési Osztályának munkatársai. A tankönyv szerkesztői ezúton is köszönetet mondanak azoknak az íróknak, költőknek, képzőművészeknek, akiknek alkotásai tankönyveinket gazdagítják.

Illusztráció: Radnóti Blanka, Temesi Péter, Takács Viktória

Borítóterv: Radnóti Blanka illusztrációjának felhasználásával Slezák Ilona és Bánáti János készítette

Látvány- és tipográfiai terv: Dániel Andrea, Fekete Gabriella

A könyvben felhasználtuk az Ábécés olvasókönyv 1. osztályosoknak című művet, tananyagfejlesztők: Jegesi Krisztina, N. Császi Ildikó, Mezőlaki Ágota, Falusiné Varga Tünde, Pirisi Anna, Kóródi Bence, Farkas Andrea, valamint az Olvasás munkafüzet 1. osztályosoknak I. kötet című művet, tananyagfejlesztők: Jegesi Krisztina, N. Császi Ildikó, Mezőlaki Ágota, Kóródi Bence, Farkas Andrea, Sándor Csilla.
Raktári számok: FI-501020101/1; FI-501020103/1

© Oktatási Hivatal, 2020

ISBN 978-615-6178-06-0

Oktatási Hivatal

1055 Budapest, Szalay utca 10–14.

Telefon: (+36-1) 374-2100

E-mail: tankonyv@oh.gov.hu

A kiadásért felel: Brassói Sándor elnök

Raktári szám: OH-MIR01TA/I

Tankönyvkiadási osztályvezető: Horváth Zoltán Ákos

Műszaki szerkesztő: Kóródiné Csukás Márta

Grafikai szerkesztő: Slezák Ilona

Nyomdai előkészítés: WOW Stúdió (FG)

Terjedelem: 18,54 (A/5) ív • tömeg: 440 gramm

1. kiadás, 2024

Ez a tankönyv a Széchenyi 2020 Emberi Erőforrás Fejlesztési Operatív Program EFOP-3.2.2-VEKOP-15-2016-00001. számú, „A köznevelés tartalmi szabályozóinak megfelelő tankönyvek, taneszközök fejlesztése és digitális tartalomfejlesztés” című projektje keretében készült. A projekt az Európai Unió támogatásával, az Európai Szociális Alap társfinanszírozásával valósult meg.

Gyártás: Könyvtárellátó Nonprofit Kft.

Nyomtatta és kötötte:

Felelős vezető:

A nyomdai megrendelés törzsszáma:



MAGYARORSZÁG
KORMÁNYA

SZÉCHENYI 2020



Európai Unió
Európai Szociális
Alap

















BEFEKTETÉS A JÖVŐBE



Sok újdonsült
Kisdiáknak
Kitárult egy új világ
Szeptemberben
Betűország
Megnyitotta kapuját.
Csodálatos
Ez az ország
Gazdagsága rengeteg;
Mert itt bizony
Minden betű
Drága kincset rejteget.
S aki egyszer
Megismeri
Mind a betűk titkait,
Magáénak
Tekinthesi
Betűország kincseit.

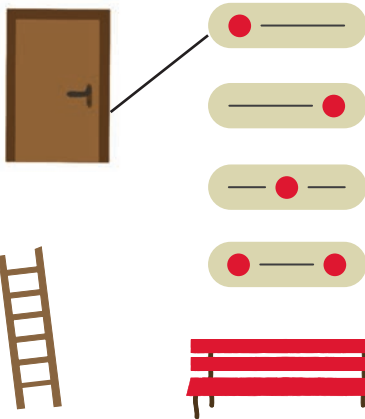
(Szalai Borbála: Betűország kincsei)

Jelmagyarázat

- | | | | |
|---|---|---|--|
|  Mondd ki! |  Karikázd be! |  Színezd ki! |  Rajzold le! |
|  Kösd össze! |  Olvasd el! |  Tapsold le! |  Húzd alá! |
|  Hallgasd meg! |  Jelöld! Írd le! |  Játsszunk! |  Párban vagy csoportban dolgozz! |
|  Pipáld ki! |  Keresd meg! | | |



1. Nevezd meg a képeket! Hol hallod az **a** hangot?
Kösd a megfelelő kerethez!




Alma, alma,
piros alma
odafönn a fán,
ha elérném,
nem kímélném,
leszakítanám.
De elérnem
nincs reményem.
Várom, hogy a szél
azt az almát,
piros almát
lefújja elélem.











(Kányádi Sándor:
Alma, alma)

2. Mondd ki az **a** hangot! Figyeld a szád a tükörben! Játsszunk!
Mondd halkán , hangosabban , még hangosabban !

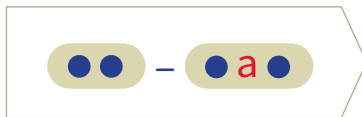

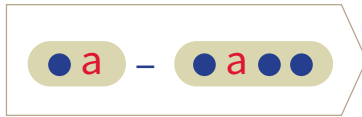
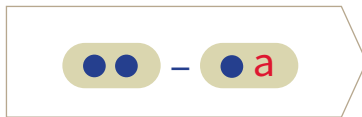
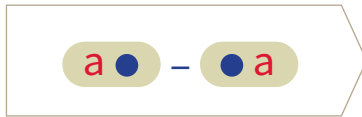




a A

3. a a  a  a a  a  a 
 A  A  A  A  A A  A

4. Melyik kép nevére ismeresz a bontott alakban? Karikázd be azt a képet!



5. Melyik a kakukktojás a sorban? Keress több megoldást! Indokold!



a A

1. Hol hallod? Színezd ki az **a** hang helyét!



2. Hányszor hallod a képek nevében az **a** hangot? Kösd a megfelelő keret-
hez a képeket!



a



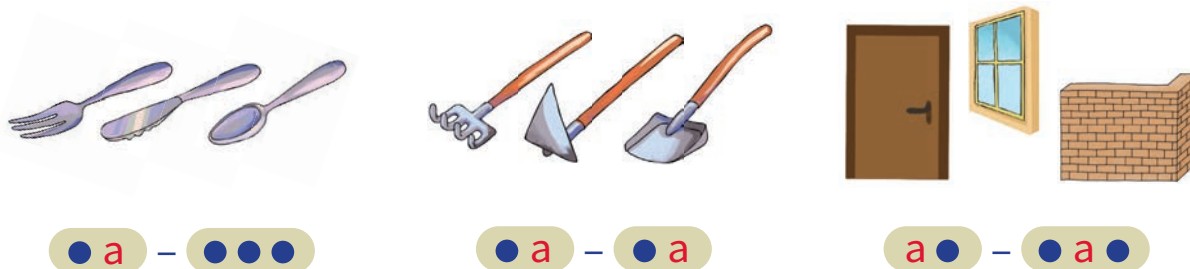
a a




a a a



3. Kösd a megfelelő tárgyat a szavak bontott alakjához!



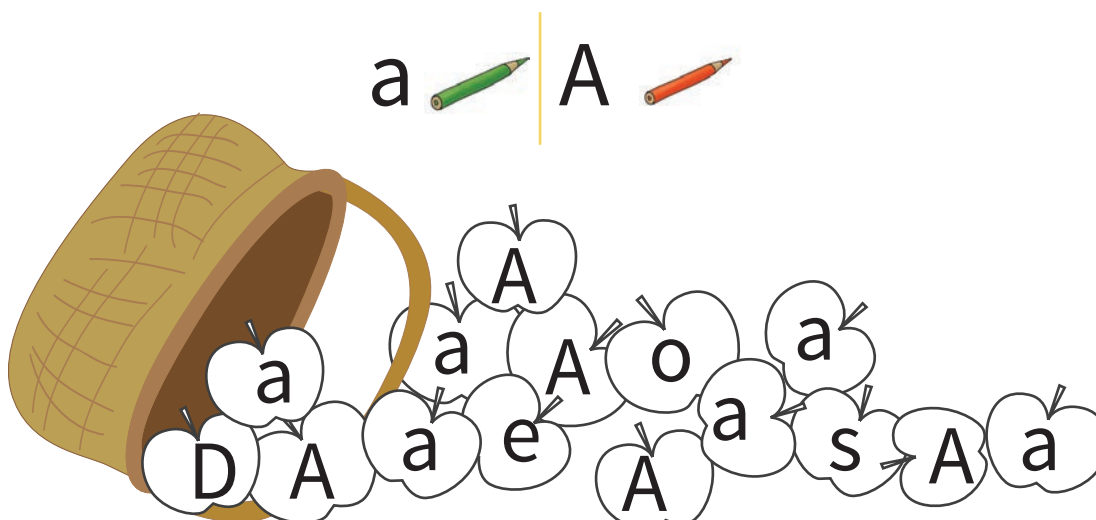
4. Hány kis **a** és hány nagy **A** betű bújt el a képen? Színezd ki! Melyikből van több? Írd a <, > jelet a betűk közé! a A




5. Keresd meg a kis **a** és nagy **A** betűket a kiszámolóban! Karikázd be!









An-tan-té-nusz, Szó-ra-ka-ti-ki-taka,
Szó-ra-ka-té-nusz, A-la-ba-la-bam-busz-ka,
Te vagy az a kram-pusz-ka.

6. Színezz a megadott színek szerint!





i l

3. a i i  a i a   i i a  i
 l A  l  A    A l A 

4. Melyik nem illik a sorba?



í í

5. a i i í a í í a í i
 A Í l A í A l í A í

6. Melyik nem illik a sorba?



i l



1. Mondd ki! Ha **i** hangot hallasz a kép nevében, karikázd be!




2. Mondd ki! Ha **í** hangot hallasz a kép nevében, karikázd be!



3. Hol hallod az **i** hangot? Színezd ki!



4. Hol hallod az **í** hangot? Színezd ki!



5. Karikázd be az **i** hangokat jelölő betűket!

l i a i l l A i l a a i i l l i l



í í

6. Bontsd hangokra a képek nevét! Rajzolj alájuk annyi karikát, ahány hangból állnak! Színezd az **i** hang helyét sárgára, az **í** hang helyét zöldre!



○ ○ ○



○



○



○




○



○



○



○



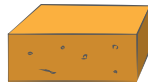
○



○



○



○



○



○



○

7. Keresd meg a kisbetűk nagybetűs párját! Színezd egyformára az összetartozókat!

a i í


Í A I

8. Színezd ki a képet!

a  A 

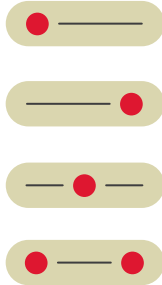
i  I 

í  Í 





1. Nevezd meg a képeket! Hol hallod a **m** hangot?
Kösd a megfelelő kerethez!



2. Mondd ki a szavakat! Mit veszel észre? Fogalmazd meg a szabályt!



Jön a tavasz, megy a tél,
Barna medve üldögél:
– Kibújás vagy bebújás?
Ez a gondom óriás!

Ha kibújok, vacogok,
Ha bebújok, hortyogok:
Ha kibújok, jót eszem,
Ha bebújok, éhezem.

Barangból kinézzek-e?
Fák közt szétfürkésszek-e?
Lesz-e málna, odu-méz?
Ez a kérdés de nehéz!

(Weöres Sándor:
A medve töprengése)



m M

3. m m í m a m i m m a m i
M Í M A M M A M I M A Í

4. Csoportosítsd a képeket többféleképpen! Mondd el ötleteidet!



•• - m •



m • - •••



m •• - ••



m • - ••m



m • - ••m



••• - m •



m •• - •••



••• - m •



•• - ••m •

5. Kösd a képeket a szavak bontott alakjához!

m ••

m a - •••

• i • - ••m



m •• - • a

a • - m a

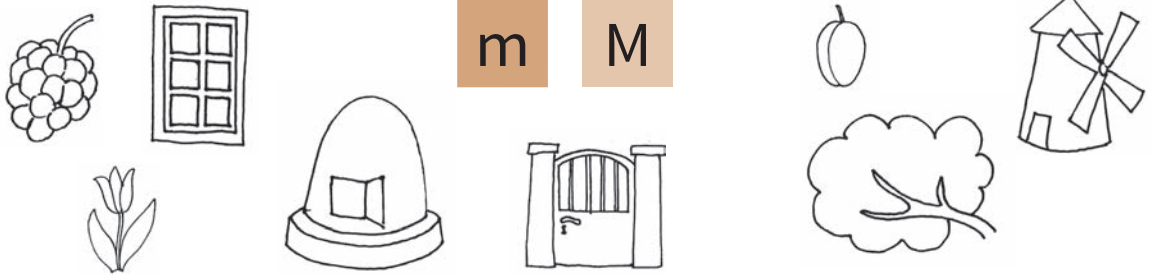
••m - • a



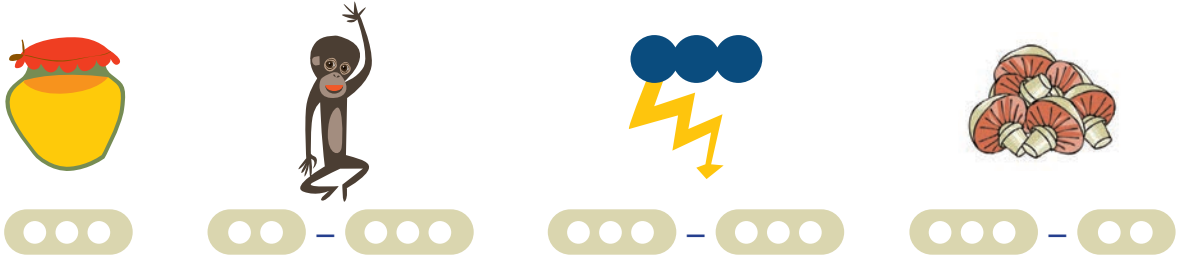
m M



1. Melyik szóban hallod a **m** hangot? Színezd ki azokat a képeket!



2. Hol hallod a **m** hangot? Színezd ki a **m** hang helyét!




3. Hány **m**, **M** betűt látsz? Számold meg! Melyikből van több? Jelöld!

m **M**

M **i** **a** **m** **M** **a** **m** **i** **a** **M** **i** **i** **m**
i **m** **i** **M** **i** **a** **i** **i** **a** **a** **m** **M**

4. Melyik edényben tároljuk ezeket az ételeket? Kösd össze!






a ● - ●●

a



m ●● - ●●

m



a m

am



i m

im



m i

mi



m í

mí

1. Figyeld meg újra a képeket! Olvasd össze a betűket!



am
AM

im
IM

ím
ÍM

im ím am
ím am im
am im ím
AM IM ÍM

2. Olvass hangosan! Balról jobbra, majd felülről lefelé haladj!



ma
MA

mi
MI

mí
MÍ

mi mí ma
mí ma mi
ma mi mí
MA MI MÍ

1. Kösd össze a képeket a hozzájuk tartozó betűkapcsolatokkal! Melyik betűkapcsolatnak nincs párja? Karikázd be!



mi im ím
ma am mí

2. Melyik betűkapcsolatnak nincs párja? Karikázd be!

ma mi mí am im ím
MA MI MÍ AM ÍM

3. Melyik kép neve melyik szótaggal kezdődik? Húzd alá!

mí-
im-
ma-



Am-
Mi-
Im-



4. Kösd a szavak bontott alakját a megfelelő képhez!

a • - m a

m a - • a •



ma ma
ma-ma



1. Olvasd el a szópiramisokat!

mi ma mi
a-mi a-ma l-mi
ma-mi ma-ma i-ma

2. Melyik gyereknek mi lehet a neve?



l-mi
Mi-mi



3. Alkoss mondatokat az alábbi szavakkal!



ma ma-i ma-ma
i-ma l-mi a-mi

4. Melyik szót olvastad legtöbbször? Színezd ki!

ma-ma ma-mi ma l-mi i-ma
MA MA-MI a-mi l-mi MA-MI



1. Kösd a gyerekek képéhez a nevüket!

	Mi-mi	I-mi	
I-mi			Mi-mi
Mi-mi			I-mi
I-mi			Mi-mi




Mi-mi



I-mi



MI-MI



I-MI

2. Kösd össze a szót a képpel!



ma-ma

I-mi

Mi-mi

i-ma

3. Mely szavakhoz tartozik a kép? Húzd alá!

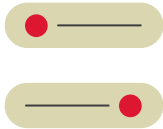
mi
a-mi
ma-mi



ma
a-ma
ma-ma



1. Nevezd meg a képeket! Hol hallod a **l** hangot?
Kösd a megfelelő kerethez!




Gyí te fakó,
gyí te szürke,
Gyí két lovam, fussatok,
Gyorsan,
gyorsan a faluba,
Ott kaptok majd abrakot.

(mondóka)


2. Kösd a szavak bontott alakját a megfelelő tárgyképhez!





3. l a m l í l a m l í l m
L M L A Í M A L Í L M A

4. Mondd ki a képek nevének első hangját! Olvasd össze a betűket!




a l
al




i l
il




í l
íl



l a
la



l i
li




l í
lí

5. Olvasd el a betűkapcsolatokat balról jobbra, majd felülről lefelé!

al im AL IM la mi LA MI
il ím IL ÍM li mí LI MÍ
íl am ÍL AM lí ma LÍ MA



l l



1. Kösd a képeket a szavak bontott alakjához!



• i • - l i



l a • - • a



• a - l a •



• a l

2. Hol hallod a l hangot? Színezd ki a l hang helyét!




3. Karikázd be a versben az l betűket!

Száll a labda, röpp, röpp,
száll rajta a pötty, pötty.
Kislány dobja, fiú kapja,
itt a labda, hol a labda.

Száll a labda, röpp, röpp,
száll rajta a pötty, pötty.
Jobbra-balra és forogva,
sose essen le a porba.

(Kiss Dénes: Labdajáték)



4. Kösd össze a kisbetűket a nagybetűs párjukkal!

a

i

m

í

l

M

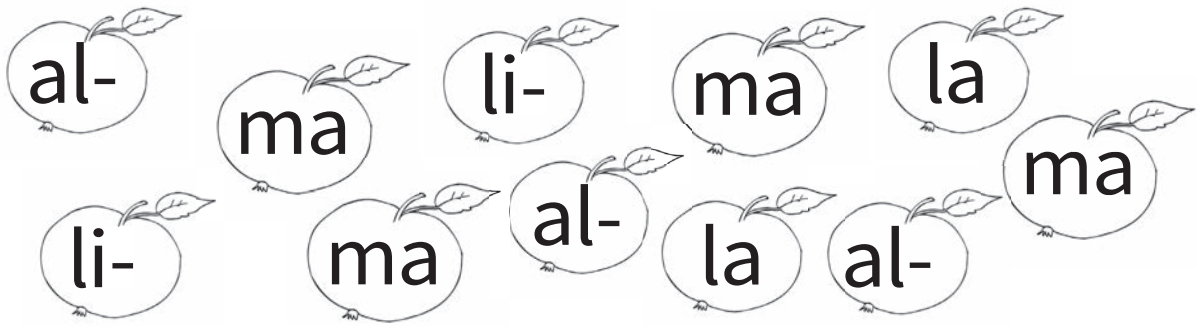
l

í

L

A

5. Melyik szót tudod többször kirakni a szótagokból? alma lila



6. Keres szavakat a jelölés szerint! Színezd ki más-más színnel!

L	M	A
I	A	M
L	I	A

L ↓ ↓ →

M → ↓ ↓

7. Kösd össze az összetartozó szavakat és képeket!



li-la
Li-li
ma-ma
La-li



8. Keresd a párját! Színezd egyformára az összetartozókat!

ím	al	im	la	ma	mi
AL	MA	LA	ÍM	IM	MI



1. Színezd azokat, amelyek az elsővel azonosak!

ml ml im ml mí lm ml Ím

2. Olvasd el a szavakat!

ma-i ma-mi ma-ma li-la

3. Karikázd be a kiemelt szót a betűsorokban!

ma maimamimalíamiamama
mi miímlmaamiamlímimim
ima imalmimlimalimamla

4. Olvasd el a neveket! Mit veszel észre?



Li-li



La-li

5. Olvasd el a szavakat! Alkoss velük mondatokat!

mi	ím	ma	I-la
ma-i	i-ma	I-mi	A-li
al-ma	li-la	Li-li	Li-a
ma-ma	ma-mi	La-la	La-li

6. Karikázd be a kiemelt betűt a sorokban! Tegyéél annyi pöttyöt minden sor alá, ahányat találtál!

l l m a l m i l a m l í l a l

m m l m i í l i l a m l í m

L L M I L Í M I L M A Í I

M M L Í I L M M I L M Í

7. Melyik az értelmes szó? Karikázd be!

ma il li mí mm ím mi
IL MÍ LI MM MA ÍM MI

8. Melyik nem értelmes? Húzd át a hibásan leírtakat!

im | mi | am | i-ma | a-mi | ma-mi
ím | mí | ma | í-ma | í-mi | ma-mí

LI-A | A-LÍ | Í-LA | LA-LI | LI-LI
LÍ-A | A-LI | I-LA | LA-LÍ | LÍ-LÍ

9. Olvasd el a szavakat!

al-ma ma-ma a-mi La-la





1. Nevezd meg a képeket! Hol hallod az o vagy az ó hangot? Kösd a megfelelő kerethez!



2. Mondd ki a képek nevét! Tegyéél alá pöttyöt ●, ha o, vonalat —, ha ó hangot hallasz!



3. Ejtsd rövidebben vagy hosszabban az o hangot a jelek alapján!




Kis oroszlán, nagy oroszlán,
Hol rohangál, hol poroszkál.
Kis oroszlán gömbölyded,
Boldog mikor bömbölhet.

(Csoóri Sándor: Oroszlán)

Tik-tak, tik-tak, jár az óra,
körbejár a mutatója.
Azt hirdeti minden reggel,
ki korán kel, aranyat lel.

(mondóka)



o O

4. o a o l m í o m a i l o
O I M L O M O A Í M L O

5. ol om lo MO OL OM



ó Ó

6. ó a o l a m ó a l o ó m
O Ó A M L Ó M O A L O M

7. ól óm ló MÓ LÓ ÓL

8. Kösd a képeket a szavak bontott alakjához!

ó

ó -

ó -




o

o -

o - o -



o O



1. Hol hallod az o hangot? Színezd ki pirosra az o hang helyét!



2. Karikázd be az o betűket!

Derengett, borongott,
merengett, szorongott,

kerengett, dorong ott,
de nem vett korongot.

(Vidor Miklós: Nyelvgyötrő)

3. Melyik szótaggal kezdődik a kép neve? Kösd össze!



mo-

ol-

ó-

ma-

mó-

Mi-



4. Kösd össze a képeket a szavakkal!

ma-lom



Lo-la



al-ma



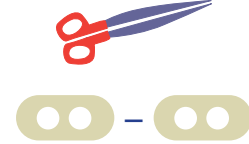

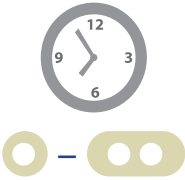
li-la





ó Ó

5. Hol hallod az ó hangot? Színezd ki pirosra az ó hang helyét!



6. Karikázd be az ó betűket pirossal, az o betűket kékkel!

Tik-tak, tik-tak, szól az óra,
Zsebóra és falióra,
Karóra és toronyóra,

Körbe jár, körbe jár,
Körbe jár a mutatója.

(Károlyi Amy)

7. Karikázd be a szavakat!

AM MA OL LÓ MO-MA MA-MA
LO LOM OL-MA LA-LI AL-MA

8. Kösd össze a szótagokat értelmes szavakká! Rajzolj le egyet!

ma-

ló

ol-

ma

mó-

ló

LO-


LI

O-

A

LI-

LA






1. Nevezd meg a képeket! Hol hallod az e hangot? Kösd a megfelelő kerethez!



Esik eső, csepereg,
Sárga levél leperereg.
Esik eső, csepereg,
A kisegér kesereg.
Esik eső, csepereg,
Megáznak a gyerekek.
Esik eső, csepereg,
Táncolnak az egerek.

(mondóka)

2. Találj ki egy történetet a kártyák alapján!





e E

3. e i ó m í l i o m e l e
Ó E I M L Í E Ó M L E E

4. Olvasd el a betűkapcsolatokat! Karikázd be a képet megnevező szót!

el em
il im
ol om
íl ím
ól óm




ÓL ÓM
ÍL ÍM
OL OM
IL IM
EL EM

5. Olvasd el a betűkapcsolatokat! Karikázd be az értelmes szavakat!

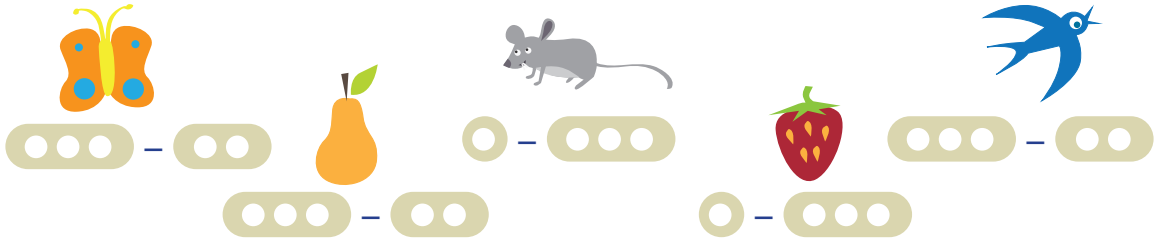
le mo LÓ MÓ mi
li mi LÍ MÍ le
ló mo LO MO el
lí mí LI MI ló
ló mó LE ME ól



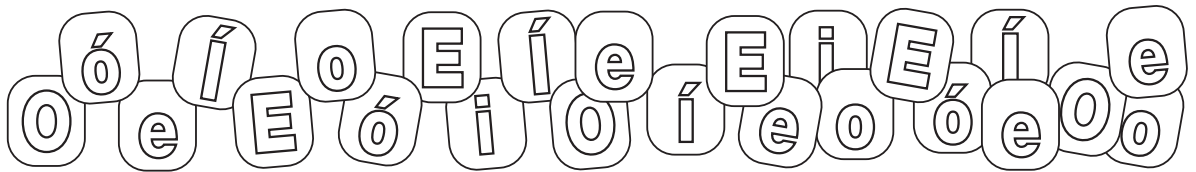
e E




1. Nevezd meg a képeket! Hol hallod az **e** hangot? Színezd a helyét!



2. Színezd ki az **e** hangnak megfelelő kis- és nagybetűket más-más színnel!



3. Színezd ki a lepkéket a betűkapcsolatnak és a mintának megfelelően!



4. Hányszor hallod az **e** hangot a szavakban? Kösd össze a szavakat és a betűket!

e e

e

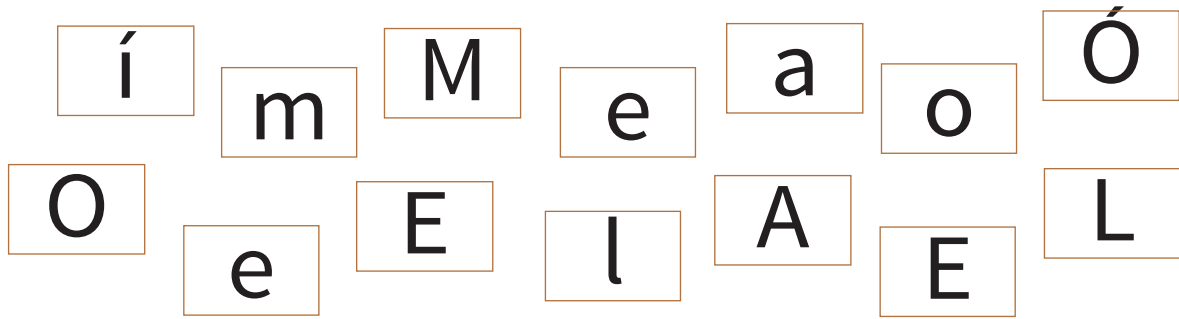
e e e

mell

e-me-lem

e-lem

5. Színezd a mássalhangzókat kékre, a magánhangzókat pirosra!



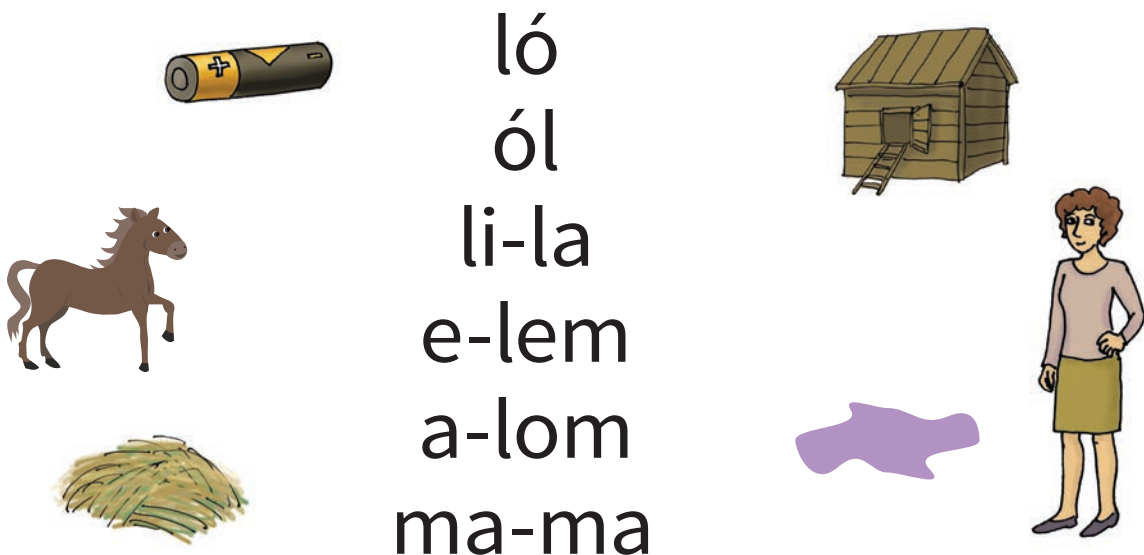
6. Karikázd be a kiemelt betűcsoporttal megegyezőt!

em em me mi ím em om em am
lel ele ele lel íel lel lai mem lel



7. Karikázd be az értelmes szavakat a betűsorokban!

maemlileomlóoelólmmlaím
MIMOLEÍLMÓÓLMEELMÍLÓ

8. Kösd össze a képeket a megfelelő szóval!



Gyakoroljuk az összeolvasást!



l

e

l

lel



l

o

m

lom

1. Olvasd el a szósorokat! Karikázd be az értelmes szavakat!

lim mol lom lem mel lel
lol lim lom mel lel lem

2. Olvasd el a bővülő szavakat!

el
lel

lom
alom

le
lel

lel
lelem

3. Melyik szóhoz nem találsz képet? Húzd át!

ma-lom

e-lem



lom

e-mel

4. Olvasd el először az oszlopokat, aztán a sorokat!

am	al	AL	ma	la	LA
em	el	AM	me	le	Ma
om	ól	EL	mo	lo	MI
im	il	EM	mi	li	MO
ím	íl	ÍM	mí	ló	LÓ

5. Olvasd el az egyre bővülő szavakat! Tapsold le!

mi
ami
mami

ma
ama
mama

mi
Imi
Mimi

6. Fejezd be az elkezdett mondatokat a képek segítségével!

E-mil



Li-a



Em-ma



Li-li




El-la



La-li



7. Találj ki egy mesét a kártyák felhasználásával!







1. Gyűjts még a nagy képről olyan szavakat, amelyekben a **t** hangot elől, a szó végén vagy a szó belsejében hallod!


Az alomra heveredett fáradtan a tehénke, álmában a gazda helyett ő ült föl a szekérre.

(Fecske Csaba: Tehén)



2. Mondd ki a képek nevét! Színezd a **t** hang helyét! Mely szavakban hallod kétszer is? Karikázd be!





t T

3. t m o t a m i t ó t a o
A T M O T I T A M Ó T M

4. Melyik szám nevét takarják a betűkeretek? Kösd össze a számok képével!


••t •at •t •et - t•

0⁴2⁷3⁸1⁵9⁶


5. Melyik kép neve kezdődik a felsorolt szótagokkal? Kösd össze!



mo- to- te-
ta- ma- ti-



1. A szállítmány melyik tárgyának nevében hallod a **t** hangot? Színezd a tárgyakat!



2. Hol hallod a **t** hangot? Színezd ki a **t** hang helyét!



3. Karikázd be a kis- és nagybetűket (**t**, **T**) más-más színnel!

t m T M T L m t L T M

4. Melyik szó tartozhat a képhez? Válaszodat indokold!

ti itt i-tat
 tó ott e-tet
 te a-mott a-latt






5. Olvasd el a szavakat! Rajzold le!

tó

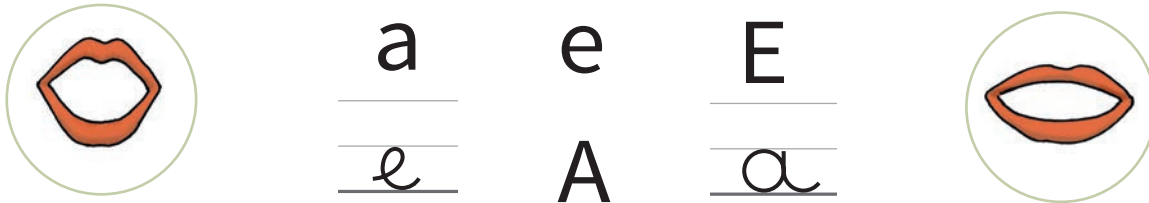
te-a

i-ta-tó

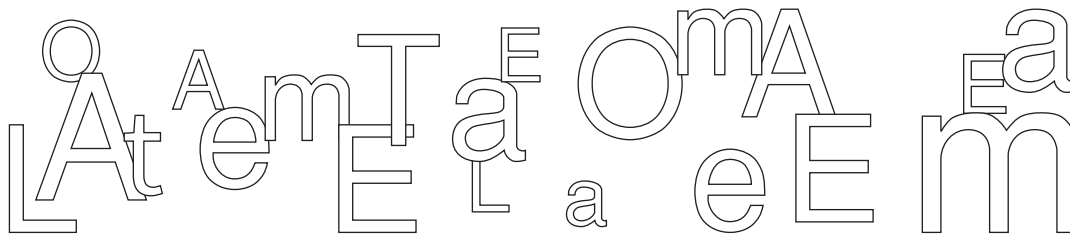




1. Melyik hang szájartását látod? Kösd össze a betűket vele!



2. Színezd ki az **a** betűket kékkel, az **e** betűket pirossal!



3. A betűsorban az **e** vagy az **a** betűből láatsz többet? e a

e a t a t e a a e t e e

4. Kösd össze a betűket a hozzájuk tartozó képekkel!



5. Melyik szó jelöl innivalót? Keretezd be!



6. Melyik szó jelöl ennivalót? Húzd alá!

ma-lom al-ma a-lom





Mit al-tat Ti-mi?

Ti-mi  al-tat.



1. Olvasd el a megkezdett mondatokat a képek segítségével!

△ Ot-tó



○ Li-li



□ E-tel



◐ Mil-la



♥ At-ti-la



◇ E-mí-li-a



2. Kik veszítették el a tárgyakat az előző feladat szereplői közül? Rajzold a kép alá a jelüket!



3. Olvasd fel a mondatokat! Ügyelj a helyes hanglejtésre!

Mi li-la? A  li-la. A  li-la?

4. Válaszolj a kérdésekre a megfelelő kép bekarikázásával!

Mi Li-li?




Mi La-li?



5. Olvasd fel a mondatokat! Tegyéél fel kérdéseket a képekről és a mondatokról a társadnak!

Itt a tó.



Ott a ma-lom.



6. Válaszolj a képek segítségével! Alkoss rövid történetet szóban!

Mit al-tat Ti-mi? Ti-mi  al-tat.

Mit tol Mi-mi? Mi-mi  tol.

Mit i-tat A-ti? A-ti  i-tat.

Mit e-tet E-ta? E-ta  etet.





1. Nevezd meg a képeket! Hol hallod a **z** hangot? Kösd a megfelelő kerethez!

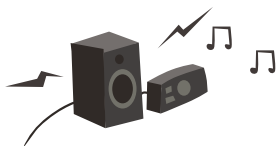


Zenebolond lett a zebra.
Megunta a zajgó sztyeppét.
Ám a nagy csend is zavarja.
Estelente koncerteznék.

Zongorát is szívesen vesz
ez a muzikális állat.
Játszanék majd négykezeset,
– vagy ha nem, hát négypatásat.

(Gyárfás Endre:
Állatábécé, részlet)

2. Figyeld meg a képeket! Csak azokat sorold fel emlékezetből, amelyekben hallod a **z** hangot! Tapsold is le!





z Z

3. z a l z m z i z í ó z a
Z I M L Z Í Z L Z A Ó Z

4. Keress a nagy képen a jelölésnek megfelelő szavakat!

m ● z

t ● z

● o - ● o z

z e ● - ● a

5. Hány szó van egy-egy oszlopban? Írd a négyzetekbe!

íz	IZ	zí	ZE	al	mi	ÓZ
ez	ÍZ	ze	ZA	íz	ló	ÍM
az	OZ	za	ZÓ	ez	mó	ÓL
óz	ÓZ	zó	ZI	az	le	LÓ
<input type="checkbox"/>	<input type="checkbox"/>	<input type="checkbox"/>	<input type="checkbox"/>	<input type="checkbox"/>	<input type="checkbox"/>	<input type="checkbox"/>

6. Húzd alá az igaz állításokat! Kösd mindegyiket a hozzátartozó képhez!

A ló li-la.



Ma-ma al-tat.

E-ta i-tat.



Mi-mi to-lat.




z Z



1. Hol hallod a **z** hangot? Színezd ki a **z** hang helyét!



2. Keresd meg a **z** betűket! Színezd ki!



3. Karikázd be a **z** betűket!

Zenebolond lett a zebra.
Megunta a zajgó sztyeppét.
Ám a nagy csend is zavarja.
Estelente koncerteznék.

Zongorát is szívesen vesz
ez a muzikális állat.
Játszanék majd négykezeset,
– vagy ha nem, hát négypatásat.

(Gyárfás Endre: Állatábécé, részlet)







4. Olvasd el a színes szókétyákat! Keress ugyanolyat alattuk! Színezd ki! Mondj mondatot a többivel!

mo-zi	iz-zó	la-za
i-zom	íz	Za-la
mo-zi	zi-zi	la-za
iz-ma	iz-zó	az-zal


5. Kösd össze a szótagkereteket a képekkel!

o - o z				ze - a
za - ó				zo - o - a
m z				í - zi - ló

6. Egészítsd ki a képeket az olvasottaknak megfelelően!


li-la mez 	tíz ló 
ló mel-lett tó 	
	al-ma a-latt iz-zó





t

l



1. t e l ó m i t i l o m



2. Olvasd el a szavakat! Hasonlítsd össze azokat az 1. feladat betűsorával!
Mit vettél észre?

te ló mi ti lom







3. Melyik szó jelenti az állatok lakhelyét? Karikázd be!

EL EZ ÍZ LE LÓ ÓL



4. Hova vezetnek a vonalak? Vezesd végig a ceruzádat rajtuk! Olvasd el a mondatokat!

Ez az  Ez a 


 Ez a  Ez a



5. Alkoss mondatokat a szavakkal!

tol	i-tal	i-ta-tó	za-mat
tíz	la-za	al-ta-tó	ma-tat
olt	iz-zó	mil-li-ó	il-lat

6. Összekeveredtek a tolltartók! Kösd össze a gyerekeket a tolltartójukkal!



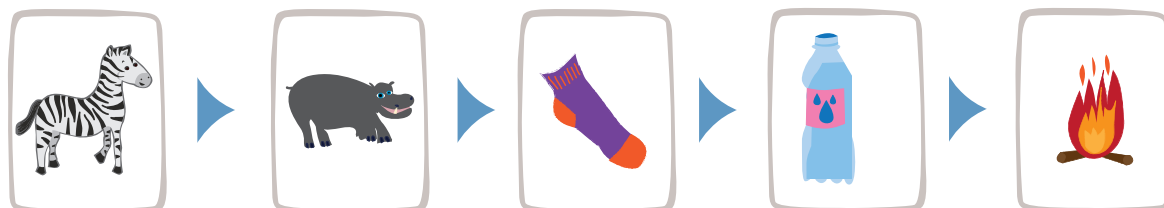
7. Melyik szótaggal kezdődik a képek neve? Karikázd be a keret színével!



8. Alkoss mondatokat az egy sorban szereplő szavak felhasználásával!

za-mat	il-lat	i-tal
Li-a	tíz	Em-ma
mo-zi	Zo-li	mez
mil-li-ó	lot-tó	Ot-tó

9. Alkoss történetet az alábbi képek alapján!






1. Nevezd meg a képeket! Hol hallod a **n** hangot? Kösd a megfelelő kerethez!



2. Mi a közös az alábbi szavakban? Hol hallod a **n** hangot? Színezd ki!




3. Olvasd el a mondatot!

Nel-li el-ment a ma-lom mel-lett.

Nap, ha neked ágad volna,
olyan volnál, mint az alma.
Legurulnál, gyökereznél,
almafává növekednél.
Én meg almát osztogatnék:
Egy kis napot, tessék, tessék.

(Nemes Nagy Ágnes:
Bors néni beszélget a nappal)



n N

4. n a ó i z n a o n í n a
N Í N O A N i N A N Í N

5. Olvasd el a betűkapcsolatokat! Karikázd be, ha szót találsz!

an	ÍN	no	NI	az	ITT
en	AN	ni	NE	ez	OTT
in	ON	na	NÓ	el	LEN
ín	ÓN	ne	NA	íz	NEM

6. Keresd meg a nagy képen, mire gondoltunk!

• a - n • n a - n a - n • • • a - l a - t o n

7. Mikor mondjuk az alábbi szavakat? Magyarázd el! Játssz el!


na na-na no no-no ni ni-ni

8. Dúldold el a Süss fel, nap kezdetű dalt az alábbi szótagokkal!



NA-NA-NA NE-NE-NE ni-ni-ni-ni
na-na-na-na NE-NE-NE



n N



1. Hol hallod a **n** hangot? Színezd ki a helyét!



2. Alkoss szavakat! Színezd azonos színűre az összetartozó szótagokat!

tin-

ta-

ta

te

men-

ten-

ta

nít

3. Keresd meg a kiemelt szót a betűsorban! Karikázd be!

AN-NA

ANANAIANNAANNAIAN

4. Melyik betű hiányzik a szóból? Kösd hozzá!

i ●

ó ●

e ●

le ●

ze ●

e ●

le ●

m

z

n

t

● e ●

● o ●

● i ●

● oll ●

● a ●

● í ●

5. Kösd össze a képeket a nevükkel!

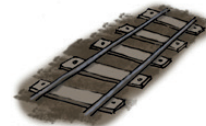
a n - a l



i n



a n - n a



t e - n

n a

i n

6. Kösd össze a szavakat a megfelelő képekkel!



len



Na-na!



ze-ne



int



Nel-li



ta-nít

7. Mely neveket tudod kirakni a betűkből? Karikázd be! Egy betűt többször is felhasználhatsz!

An-tal No-el Ni-na An-ni

N n l l i e A a





1. Nevezd meg a képeket! Hol hallod a **s** hangot? Kösd a megfelelő kerethez!





Tüskeshátú sün barátom,
Merre jártál, mondd, a nyáron?
Itt az ősz, a lomb lehullt már,
Most látlak, hogy előbújtál.

(Cskás István: Sünmese, részlet)



2. Nevezd meg a képeket! Színezd a **s** hang helyét a szótagkeretekben!





s s

3. s a e n s e s t s n s e
E S T S E A N S E T S N

4. Olvasd el a betűkapcsolatokat! Karikázd be, ha szót találsz!

ós ót an só tó na
as at en sa ta ne
es et ón se te nó
ís ít ín sí tí ní

5. Kösd össze a képeket a szótagkeretekkel!

sá - á



es - e -

a - sa - ló



a - as

te - nos



mó - os

6. Folytasd szóban a szóláncot!

sas ▶ sós ▶ sás ▶ sín ▶ n..




s S



1. Hol hallod a **s** hangot? Színezd ki!



2. Rajzold át azokat a formákat, amelyek nevében halld a **s** hangot! Színezd ki!



3. Melyik négy ízre gondoltunk? Kösd össze a szótagkereteket a képekkel!

S ● S

S ● - ● ● - ● ●



● - ● ● S

● ● - S ● - ● ●

4. Melyik kép melyik szóhoz tartozik? Kösd össze!

es-te

sas

me-se



5. Találj ki rövid történetet a képekhez tartozó szavak felhasználásával!



sóz



mos



les

6. is SE SÍN LES ME-SE
só IS SAS MOS SI-MA
se sí SÓZ TAS SO-MA

7. Fejezd be a mondatokat a képek segítségével!

E-me-se mos-ta az .

So-ma sóz-ta az .

A sas les-te az .

Tó-ni, ne si-ess az .

So-ma, te nem ?

Ma-mi, ma nem mo-sol .





n

m



1. Álló egyenessel válaszd szét a szavakat!

issommasnielemzenesima
L E A S O M A N E L L I T Ó N I

2. Keresz szavakat! Húzd alá!

ím na am MA EM MA NEM
am ni en NE OM MI SEM
ni-ma nem na-mín si-ma
NEM NI-MA NA-MÍN SI-MA

3. Olvasd el az egyre bővülő szóoszlopokat! Karikázd be a változást!

mos
mosó
mosót
mosott

se
sem
semmi
semmin


só
sós
sósat
sósak

4. Válaszd ki a mondathoz illő képet!

Ma-ma ez-zel mos.
An-na ez-zel sóz.



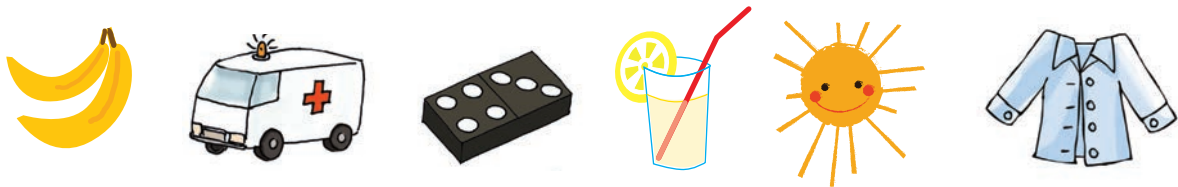
5. Mely képek kerülhetnek az egyes halmazokba? Rajzold be a színes pöttyöket!



n			m

6. Keresd a párját! Kösd össze!

na • in • • a - non men - t •



li - mo - n • - • • d • - mi - n •

7. Húzd alá a választ a kérdésekre! Segítenek a képek.



Mit lelt, An-ti?

Ol-lót. Tí-zest. Za-kót.



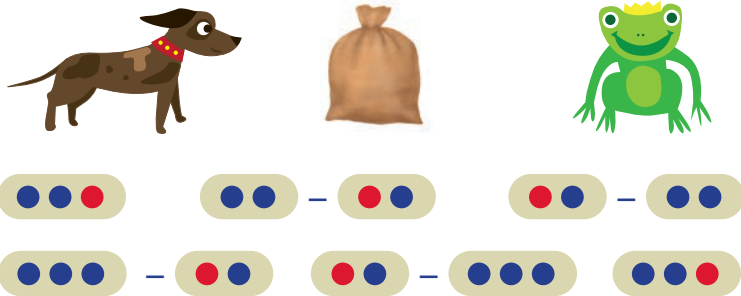
Mit ta-nít A-ni-ta?

Mos-ni. En-ni. Sí-el-ni.





1. Nevezd meg a képeket! Hol hallod a **k** hangot?
Kösd a megfelelő szótagkerethez!




Harap-utca három alatt
Megnyílt a kutya-tár,
Síppal-dobbal megnyitotta
Kutyafülű Aladár.
Kutya-tár! kutya-tár!
Kutyafülű Aladár!

(Weöres Sándor: A kutya-tár,
részlet)



2. Találj ki egy történetet a kártyák alapján!





k K

3. a e i e a í ó i a í o a
k m l n k t m l k s k t
K A M L K I N L K M E O

4. Olvasd el a betűkapcsolatokat! Karikázd be, ha szót találsz! Dolgozz a padtársaddal!

ak ki AK KI ken TOK
ek ka OK KE kín SOK
ok ko EK KO kint SAKK

5. Válaszd ki a képekhez tartozó szavakat! Mit jelent a többi? Magyarázd meg!



sakk	za-kó	man-kó	ka-mi-on
makk	la-kó	kan-na	la-ko-ma

6. Olvassátok el a szavakat! Beszéljétek meg a kiemelt szavak jelentését!

ma-ki	kas	si-kít	kot-ta
la-kó	kos	ka-lóz	kan-na



k K



1. Hol halod a **k** hangot? Színezd ki a **k** hang helyét!





2. Keresd meg minden képen azt a részletet, amelynek az első és utolsó betűjét kiemeltük! Színezd ki!

k • - • ó


k • - • e

k • - • a



3. Kösd össze a képeket a szavakkal!

kos




ka-kas
sik-ló

4. Melyik szóhoz nem tartozik kép? Rajzold le!

ka-mi-on

ka-kas

ka-lóz



5. Kinek a pólója? Kösd össze a nevével!

Ka-ti



Em-ma

Mó-ni

Ko-los

Ka-mil-la



Ka-ta

6. Karikázd be a **k** betűket a nyelvtörőben! Tanuld meg! Készíts hozzá rajzot!

Kőkapui lapos lesz

kapukő, a kőkapui

kapukőben kapukő.

laputő,

(Demjén István:
Kőkapu)

laputőből

lapu nő,



7. Olvasd el a mondatokat! Igaz ● vagy hamis ● lehet? Színezz!

A ló sí-el. ○ A ka-mi-on siet. ○

Tomí ta-nít. ○ A sas el-e-sett. ○

A tó sós. ○ A ka-kas mos. ○

Ma-ma al-tat. ○ A sik-ló sik-lik. ○





1. Mit álmодtál? Emlékszel rá? Meséld el!


2. Hol hallod az **á** hangot?



A szobában van az ágy,
és az ágyban van az álom.
Párna úszik nagy folyón,
már is túl van hét határon.

(Nemes Nagy Ágnes:
Az ágy, részlet)

3. Mit látsz a képeken? Mondd ki! Ha elől hallod az **á** hangot, dobbants, ha a szó belsejében, koppints!



4. Mondd ki az **á** hangot halkabban, hangosabban!





á Á

5. á i o á e í á ó á e i á
 Á I E O Á Í Á O Ó E I Á

6. Olvasd el a betűkapcsolatokat! Húzd alá a szavakat! Írj körül egyet!
 A többiek találják ki!

ás ák sá má más tál
 án át ná tá máz sál
 áz ál lá ká láz lát

7. Álló egyenessel válaszd szét a szavakat!


á s m o s k i á l t s ó z t o l i t a t s i k i t
 K A T A S O M A T A M Á S Á K O S L E A

8. Milyen a...? Tegyé fel kérdéseket ezekhez a szavakhoz!

í-zes tá-las li-lás mó-kás
 al-más lá-zas tin-tás má-kos
 ál-mos má-zas min-tás mak-kos




á Á



1. Hol hallod az **á** hangot? Színezd ki az **á** hang helyét!



2. Melyik kép nevében hallasz **á** hangot? Kösd a betűhöz!



á



3. Karikázd be az **á** betűket a szövegben!

A szobában van az ágy,
és az ágyban van az álmom.

Párna úszik nagy folyón,
már is túl van hét határon.

Nemes Nagy Ágnes: Az ágy (részlet)

4. Színezd egyformára az összetartozókat!

más	sás	máz	tál	lát	láz
LÁT	MÁS	MÁZ	SÁS	LÁZ	TÁL

5. Rajzold le!

sál



tál




á-só





k t



1. Hányadik betűpár tagjai nem egyeznek a sorban? Húzd át!

k á t k i k t á k k i k
K Á K K I K T Á T K I K

2. A **k** vagy a **t** betű hiányzik a szavakból? Színezd ki a megfelelő színnel!




za - ó



ál



lá



sa

3. Olvasd el a betűkapcsolatokat! Húzd alá a szavakat! Alkoss mondatokat a nevekkal!

at	ek	TE	TOK	KOT	Ka-ti
et	ak	TI	TEK	KIT	Mi-ki
it	ák	KI	TIK	KAT	Tó-ni
ít	ik	MI	TAK	KET	An-ti

4. Olvasd el a szöveget! Húzd alá a választ a kérdésre!

Á-lom

Kit-ti ál-mos lett. Ma-ma ezt lát-ta.

Ka-ti al-tat-ta el Kit-tit.

– Ten-te, Kit-ti, ten-te!


Ki al-tat-ta el Kit-tit?





k

t



1. Hol van a katica? Mondd el!

Karikázd be azt a képet, ahol a katica a kocka és a kalap között van!



2. Hol hallod a k, t hangokat? Jelöld! k ● t ●



3. Olvasd el a betűsort! Jelöld a betűket a megadott minta szerint!



k t k t k k t k k t

4. Karikázd be a kiemelt szót a sorokban! Dolgozz minél gyorsabban!

tok tokkatottokatkotok
atotktokt tkotatokk
otokotoatakattokt

5. Melyik szóban találsz a **k** és a **t** nagybetűs alakját is? Húzd alá!

KOT-TA LOT-TÓ KA-TA KO-LOS

6. Kösd össze a szavakat és a képeket!



2



te-ke la-kat tank ket-tes kot-ta

7. Olvasd el a szavakat! Rajzold meg a hiányzó képeket!



8. Színezd ki a képek alapján a mondatokba illő szókérdőjét!

A ka-to-na a  mel-lett áll.

te-lek

ke-let

tank

Mi-ki  ta-lált.

tit-kot

lak-kot

mak-kot





a

á



1. a e i á a í a e á o e a
 Á E O A I Á E Ó A I Á A

2. Olvasd el a szóoszlopokat! Válassz ki két szót! Foglald mondatba mindkettőt!

ÁT ás ma más ma-ma mo-sás
 AZ al na sás Ka-ta mó-kás
 ÁS az lá sál lá-ma só-zás
 AL ám tá sas ká-sa lá-zas

3. Melyik betű hiányozhat a szavakból? Keress több megoldást is, ahol lehet!

● lom ● sít m●kk m●k l●z s●s

4. Gyűjts a megadott szótagokkal kezdődő vagy végződő szavakat! Segítenek a képek!

la

ka

lá

ká



5. Válassz egy nevet! Találj ki róla egy rövid mesét!

Má-sa

Za-lán

Kat-ka

Ka-ti

Ta-más

Mis-ka

An-na

Ka-mil-la

Zol-tán



á

a



6. Karikázd be pirossal az **a** betűket, kékkel az **á** betűket!

A szobában van az ágy,
és az ágyban van az álom.
Párna úszik nagy folyón,
máris túl van hét határon.
De ez mégsem uszoda:
lombokból a kupola.

És a lombos kupolában
hét majom, hét majom
ugrál fenn az ágakon,
lomb közt, gally hegyén,
úgy cikáznak, mint a fény.

*Nemes Nagy Ágnes:
Az ágy (részlet)*

7. Keresd a párját! Színezd egyformára az összetartozókat!

sas

láz

sás

makk

SÁS

SAS

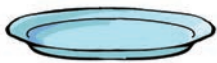
mák

LÁZ

MÁK

MAKK

8. Mit látsz a képen? Húzd alá!



LÁT

SÁS

MÁK

Á-SÓ

LÁZ

SÁL

LAKK

Á-LOM

TÁL

MÁS



MAKK

A-LOM





1. Hol hallod a **p** hangot?




Jön is Oszkár kanyarogva,
hóna alatt csomagocska,
föl-le táncol, locsog-fecseg:
– Elmondok egy történetet!


(Nemes Nagy Ágnes:
Jeromos, a remeterák, részlet)



2. Melyik nem illik a sorba? Indokold meg!



3. Találj ki egy történetet a kártyák alapján!



1. Olvasd el a szavakat! Sorold fel emlékezetből az állatokat!

pi-pi	lap	la-pát	lom-pos
pó-ló	síp	po-lip	pon-tos
pó-ni	nap	te-lep	pán-tos

2. Olvasd el a neveket! Mondd el emlékezetből a lány-, majd a fiúneveket!

Pa-li	I-li	Ta-más	Pan-na
Má-sa	Tas	Zi-ta	Zol-tán

3. Keresd meg az összetartozó szavakat! Foglald mondatba a szópárokat!

pa-tás
tom-pa
pon-tos
min-tás



ka-pa
pó-ló
an-ti-lop
pos-tás

4. Alkossatok párokat! Így olvassátok el a párbeszédet!


– Mit ta-lált Pan-na?
– La-pá-tot.





– Mit e-tet Pis-ti a táp-pal?
– Pi-pit.



– Mit lát Ta-más?
– Po-li-pot.



5. Egészítsd ki a mondatokat a képek alapján!

A  pat-tan. A pó-ló .

6. Kösd a képeket a kérdésekhez!

Mit la-pá-tol Pe-ti?
Mit lát Pa-li?
Mi e-sett le?



7. Melyik szó melyik mondatba illik? Kösd össze!

A ló  ál-lat.

A pos-tás .

Az al-ma .

A ka-pa .

A  nap-lót la-poz.

si-et

pa-tás


tom-pa

ta-ní-tó

íz-le-tes

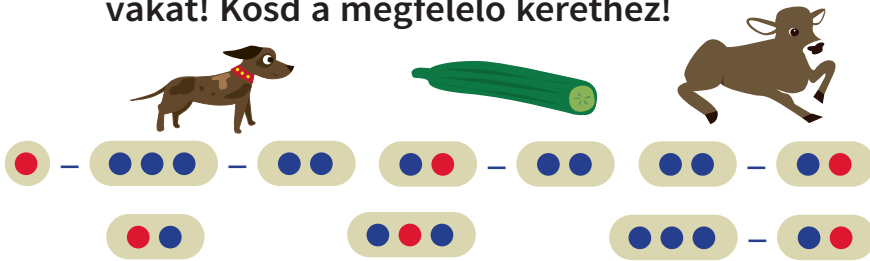
8. Melyik képről szól a szöveg? Színezd **kékre** a hozzá tartozó jelet!

A pál-ma a lám-pa a-latt áll.
Pali és papa a pálma mellett áll.





1. Keresd a képen **u, ú** hangokat tartalmazó szavakat! Kösd a megfelelő kerethez!



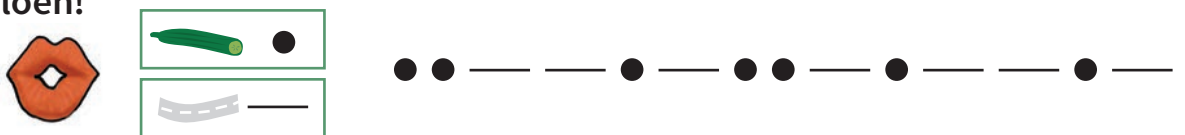
Kis kertemben uborka,
Reákapott a róka,
Várj meg róka, megleslek,
Komáromba vitetlek.

(gyermekdal)

Keskeny út,
széles út,
kettő közt egy csorba kút.

(Weöres Sándor:
Bújócska, részlet)

2. Ejtsd hosszabban vagy rövidebben az **u** hangot a jelölésnek megfelelően!



3. Színezd a jelet **kékre**, ha **u**, **pirosra**, ha **ú** hangot ejtesz a képek nevében!





u U

4. u m u a s m u u p a s z
U A S A U M Z U P Z S U

5. Kösd a képeket a szókeretekhez!

lu - i u - á
u - u - a



ú Ú

6. u m t ú s u k ú z u e m
M U T S Ú K U L Ú M U Z

7. Kösd a képeket a szókeretekhez!



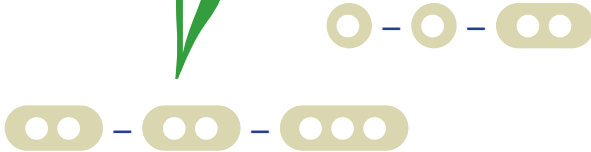
ú -
ú - á
ú
u - á



u U



1. Hol hallod az **u** hangot? Színezd pirosra!



2. Melyik szótaggal kezdődik a képek neve? Kösd össze őket!

tu-

zu-

u-

pa-



3. Keresd a párját! Kösd össze!

tu - li - pán



ken - u - u

pu - ma



ku - ko - i - a

4. Húzd alá a nagybetűs szavak párját ugyanazzal a színnel!

PU-LI

I-TA-TÓ

KA-PU

a-pu
sa-tu
al-ku
ka-pu

pu-li
Mi-ki
mo-zi
pu-mi

ló
ol-ló
pal-ló
i-ta-tó



ú Ú

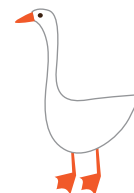

5. Hol hallod az **ú** hangot? Színezd pirosra!



6. Karikázd be az **ú** betűket!



7. Kösd a képeket a betűkhöz!



8. Kösd össze az összetartozó szavakat!

la-pul u-tas ta-nul tu -sol

TA-NUL LA-PUL U-TAS TU-SOL

utas tanul tusol lapul



9. Vezesd végig az ujjad a szótagokat összekötő vonalakon! Olvasd össze az így kapott szavakat! Mondj velük egy-egy mondatot!

pa-		ma
sa-		pul
pu-		mut
la-		tu

10. Válaszd ki azt a szót, amelyik a képhez illik! Mondj vele mondatot!



ta-nul mu-lat ku-tat
mu-tat ta-lál ka-pál




11. Húzd alá a képhez illő mondatot!



Pe-ti la-pul. A-pu tu-sol.
Pa-li pa-kol. A pa-pa á-sít.
To-mi ta-nul. A pa-pa pi-pá-zik.


12. Játsszunk együtt! „Melyik szóra gondoltam?”
(A játékvezető gondol egy szóra a szóoszlopokból. A többiek kérdéseket tesznek föl a gondolt szóra. Aki kitalálja, az lesz az új játékvezető.)

út tus pu-li ku-pa ka-pus
tó kút ta-nú ka-pu pum-pa
só púp pu-mi ka-pa mu-mus



p

t



1. Hol hallod a p hangot? Színezd ki a helyét!



2. Karikázd be a p betűket a szövegben!

Paripám csodaszép pejgó,
ide lép, oda lép, hejhó!Hegyen át, vizen át vágat,
nem adom, ha ígérsz százat.*(Weöres Sándor: Paripám csodaszép pejgó,
részlet)*

3. Kösd össze a szókérdőket a képekkel!

p • n z



p a t - k ó

i - p

k a - p u

4. Alkoss szavakat a szótagokból! Kösd össze őket! Keress több megoldást!

po-

ka-

la-

pa

pát

lip

kat

lap

5. Melyik képről olvastál? Karikázd be!

Az al-ma í-ze pom-pás.



A lá-ma pa-tás ál-lat.



A pap-lan li-la.





1. Olvasd el a szóoszlopokat! Keress bennük kakukktojást! Találj több megoldást!

a-pa	ka-pa	pos-ta	ta-nul
pa-pa	ku-pa	pom-pa	ta-pos
pa-ta	Ka-ta	pat-kó	la-pul



2. Olvasd el a mondatokat! Melyik nem illik a képhez?

Ma-ma a pult mel-lett áll.

Pe-ti sí-el.

To-mi sí-pol.

So-ma ta-pos.

Pu-mi a pult a-latt lapul.



3. Mondj mondatokat a fenti képről! Használd a következő szavakat!

a-latt mel-lett a-lat-ta mel-let-te



4. Olvasd fel a kérdést, a társad pedig a választ! Utána cseréljete!



– Mit ta-lált Pan-na?
– Pan-na la-pá-tot ta-lált.



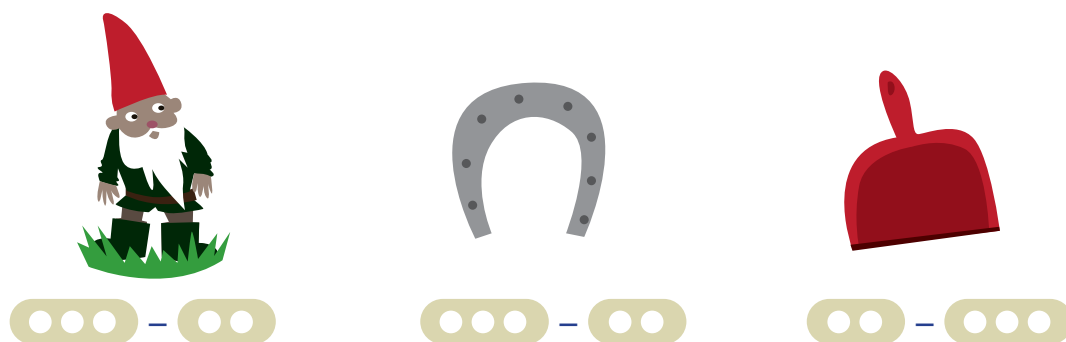
– Mit ka-pott Pa-u-la?
– Pa-u-la ku-pát ka-pott.



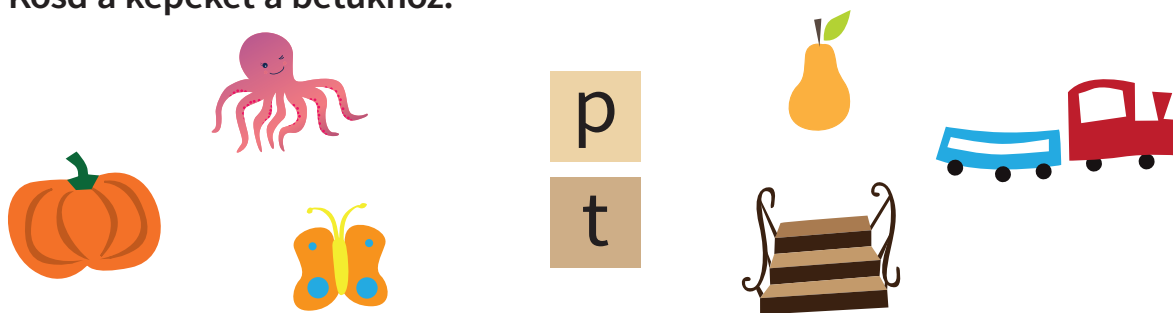
5. Melyik kép nevében hallod a **p** vagy a **t** hangot? Karikázd be a megfelelő színnel a képeket!



6. Hol hallod a **p** hangot, hol a **t** hangot? Színezd a kört a betű színével!



7. Kösd a képeket a betűkhöz!



8. Jelöld a szavakban aláhúzással a kiemelt szótagokat!

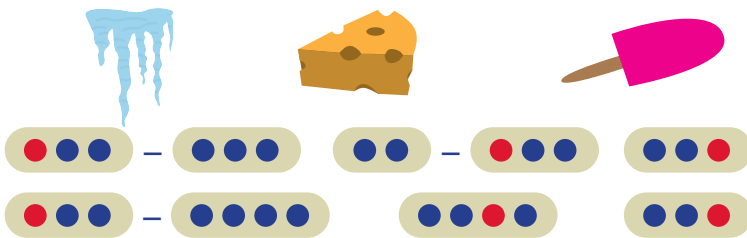
pa ta

ta-lál ku-pa a-pa su-ta
 pa-kol pos-ta pa-pa tom-pa
 ta-pos pa-la ka-pa lus-ta





1. Kösd a képeket a megfelelő kerethez!



Csipp,
csepp,
egy csepp,
öt csepp
meg tíz:
olvad a jégcsap,
cseperreg a víz.

(Weöres Sándor:
Olvasás)

2. Nevezd meg a tested minél több részét!
Melyik nevében hallasz j hangot? Sorold fel!



3. A körök helyén ejts j hangot! Találjatok ki egy helyzetet, amikor ezek elhangozhatnak! Adjátok elő!



E•-e•-e•-e•!



•a•a•a•a•!



j J

4. a u ú e a í a e i o a á
j m k j z s j n k j m t
K J S M J T N K J S M J

5. Olvasd el a betűkapcsolatokat! Húzd alá a szavakat! Fogalmazz kérdéseket a szavakhoz!

új	AJ	je	JE	JAJ	máj
íj	EJ	ju	JA	JÓS	táj
aj	ÚJ	ja	JÓ	JUT	zaj

6. Mondj egy-egy mondatot a nevekkel!

Ma-ja Ja-ni Ju-li Jós-ka

7. Húzd alá a kérdésre válaszoló képet!

Mit kap a ma-jom?



Ki-nek az í-ja ez?



Mit lá-tott Ja-ni?



8. Olvasd el a szópiramisokat! Mivel bővül az első szavuk? Karikázd be!

máj	tej	áll	tol
mája	teje	állja	tolja
máját	tejét	állják	tolják

9. Mely szavakkal bővülnek a mondatok? Húzd alá! Folytasd szóban a mondat bővítését!

Ma-ma  kap.

Ma-ma **te-jet**,  kap.

Ma-ma te-jet, , **to-jást** kap.



10. Olvasd fel társaddal a párbeszédet!

- Mit ta-lált Ju-li?
- Jel-mezt.
- Jel-mezt?
- Azt. Ma-jom-jel-mezt.



11. Rakd ki a betűkből a válaszokat!

Ki-nek az a-u-tó-ja áll itt? **P A U É**

Ki-nek a te-á-ja van itt? **A T M S É Á**

12. Olvasd el a párbeszédet! Mi történhetett? Találd ki!

Jós-ka, Ma-ja, Jo-li ta-lál-koz-tak.

- Jaj! – ki-ált-ja Jo-li.
- Mi ez a zaj? – ki-ált-ja Ma-ja.



u

n





1. Figyeld meg a két betűt! Mit vettél észre?

u

n

2. Milyen szabály szerint kerültek egy halmazba a képek? Magyarázd meg!



3. Húzd át a nem egyező betűpárokat!

j	u	n	ú	n	j	u	n	n	ú
J	N	U	J	U	J	U	N	U	Ú

4. Olvasd el a szóoszlopokat! Mindegyikből alkoss egydel mondatot!

an	ne	nem	kun	int	ne-met
en	no	nap	ken	kint	me-net
on	ni	ont	kín	kent	ta-lán
un	na	unt	len	ment	ka-nál

5. Mondd egy közös szóval az egyes csoportokba tartozó szavakat!

má-jus
jú-ni-us
jú-li-us


Já-nos
Jut-ka
Ju-lis-ka

jáz-min
li-li-om
tu-li-pán

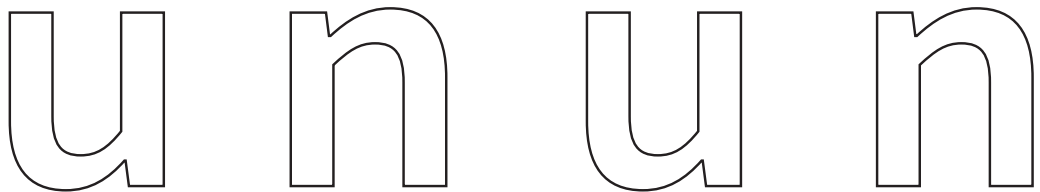




1. Színezd a jelölésnek megfelelően a képek neveiben a karikákat! n ● u ●



2. Alkoss a betűkből figurákat!



3. Olvasd el a betűsort! Jelöld az ábrának megfelelően! u n

n n u n u n n u n u u



4. Kösd össze az összetartozókat!

un

Nu

UN

unu

NU

Unu

nu

Un

UNU

5. Írd a nevek számát a kérdések után!



1. Ja-ni

2. Nu-si

3. To-mi

4. An-na

Ki la-kik Aj-kán?

Ki ta-nul?

Ki kap ju-tal-mat?

Ki áll a ka-pu mel-lett?

6. Olvasd el! Felelj a kérdésekre az olvasott mondatok alapján! Karikázd be a megfelelő képet!

Az a-u-tó to-lat.




Mi to-lat?

Mó-ni le-tet-te a tol-lat.




Mit tett le Mó-ni?

Apu pó-nit lá-tott.



Mit lá-tott a-pu?





o

u



1. i o u ó e o ú í o e u ú
E Ó I O A U O I Ó E U A

2. Melyik szótaggal kezdődik a kép neve? Karikázd be! A többi szótagból te alkoss szót!



jú- só- ju- uj- om-

mu- új- jo- ju- já-

sú- új- mó- jo- ju-



3. Olvasd el! Karikázd be a szavakat!

ÚT ul mó tok mos tus
IT ól ku pók sós zúz
OT om tó kos túl kút

4. Olvass a színsorrendnek megfelelően! ● ● ● ● ● ●

jut	jót	ju-ta-lom
jus-son	á-jul	to-jó
o-laj	uj-ja	pó-ló-ja
ú-jat	tu-sol	uj-ja-mat

5. Tedd igazzá az állításokat!

A ma-jom nem ál-lat.

A tej nem táp-lá-ló.

A ka-nál-lal jó in-ni.

A jú-li-us na-pos nap.

6. Olvasd el a jelenetet. A sűgó szűvegét a tanítűd olvassa fel!

A jel-mez

Ot-tű ka-lű-zos jel-mezt ka-pott.



Samu is kalűzjelmezt szeretett volna. Apu elment a jelmezkűl-csűnzűbe. Keresgűlt a jelmezek kűzűtt, de kalűz nem volt.

Sa-mu-nak műst kel-lett ki-ta-lűl-ni.

– Ka-lűz saj-nos nem lett!

Pu-lit kap-tam.

– Nem! Nem jűű! – ki-űl-tott Sa-mu.



Samu elkeseredve vűrta a jelmezversenyt. De mi tűrtűnt?


Műs-nap Sa-mu jel-me-ze sok tap-sot ka-pott.

A ju-tal-mat is Sa-mu kap-ta.





1. Kösd a képeket a megfelelő kerethez!




Szőlő érik,
vessző hajlik,
levele tarkul,
víg nesz hallik:
Gazda, gazda,
mossál kádat,
szüretelőid
várton-várnak...

(Csanádi Imre:
Szüretes, részlet)

2. Melyik évszakhoz tartoznak a képek? Karikázd be sárgával az őszihez, zölddel a tavaszhoz tartozókat!





SZ Sz

3. Álló egyenessel válaszd szét a szavakat!

szemteszszószszájleszszelász
SzóLSzÁLSzÁMSzEMSzÁJSzÓSzÁSZ

4. Kösd a képeket a szótagkeretükhöz!

SZ ● ●

● ● - SZ ●

SZ ● - ● ● ●

● ● - ● ● SZ

SZ ● ● - ● ●

5. Alkoss mondatot... az első sor hatodik szavával!
a negyedik oszlop negyedik szavával!

esz	im	ój	sze	mi	jó
asz	om	oj	sza	mo	jo
osz	óm	ej	szo	mó	je
ósz	em	aj	szó	me	ja





6. Válaszd ki a képnek megfelelő szót! Mondd el, melyik szó van alatta, fölötte, mellette!



pi-sze
szi-ta
sze-let

liszt
szem
szál

szín
szán
szósz

szal-ma
szám-la
szik-la



7. Mely szavakat tudod összeállítani a szótagokból? Kösd össze a szóval! A többivel alkoss mondatot!

ka-masz
ma-musz
sza-káll

ma-

szán-

kó

musz

sza-kasz
szán-kó
kó-szál



8. Melyiket veheted magadra? Húzd alá!

szósz	sál	szi-ta	szik-la
asz-tal	pó-ló	ka-lap	jel-mez
ma-musz	szám-la	szán-kó	osz-lop



9. Mit csinálnak a képek szereplői? Kösd a képeket a megfelelő mondatokhoz!

Esz-ti szi-tál.

Pe-ti sze-me-tel.

Ti-mi szá-mol.



10. Melyik állítás igaz a képre? Húzd alá!

A ka-szá-lón Ot-tó sze-me-tel.

A ma-jom szi-tál.

Szi-szi ott kó-szál.

A ka-szá-lón ma-lom áll.



11. Válaszolj a kérdésekre a képek alapján! Kösd össze!

Mit szel Ti-na?

Mi lesz Li-na?

Mi szól?




12. Húzd alá a kérdésekre válaszoló szót!

Mit me-szel a-pa?

Asz-talt.

Osz-lo-pot.

Sze-me-tet.



Mit szá-mol Esz-ti?

Szi-tát.

Sze-net.


A-na-nászt.





j

l



1. j t l sz j sz l sz t j t l
L T J N SZ L T J N L SZ J

2. Olvasd el az oszlopokat!
Alkoss mondatot... az első sor második szavával!
a hatodik oszlop harmadik szavával!
Folytassátok ezt a játékot a szavakkal!

ól	íj	JÓ	tál	jel	szól	SZÁJ
ál	ej	LÓ	táj	lel	szel	SZÁL
el	áj	JA	tej	lej	szál	SZÁLL

3. Alkoss mondatokat a szópárokkal!

jót – jól

száj – szál

jel – lel

4. Mi a közös az alábbi szavakban?



tej



vaj



sajt

5. Melyik hónap nevéhez nem illik a ritmusjel?

jú-ni-us

má-jus

jú-li-us



6. Milyen ételek alapanyaga lehet? Beszéljétek meg!

LISZT

O-LAJ

TO-JÁS

TEJ-SZÍN

7. Olvasd el a receptet! A képek segítenek. Milyen hozzávalók kellene a palacsintához?

A



Ma-ja o-la-jat, lisz-tet, to-jást, te-jet,

sót,



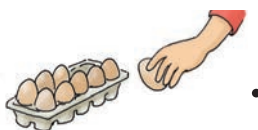
tesz a



Juj!

A to-jást **le-ej-tet-te.**

Új



O-la-joz-za a



Ka-ka-ós lesz. **JÓ** az í-ze.

8. Válaszolj! Húzd alá!

Mit **ej-tett** le Ma-ja?

te-jet

to-jást

tej-színt

o-la-jat

9. Olvasd el a szókapcsolatokat! Alkoss hasonlókat!

Ja-ni pa-pá-ja

Jú-li-a tu-ta-ja

Ma-ja ka-ka-ó-ja

Li-li pó-ni-ja



1. Rajzold át a tárgyak körvonalát! Színezd ki a tárgyakat! Tegyéél pipát azokhoz a betűkhöz, amelyek szerepelnek a szóban!




j	n	t	l

j	n	t	l

j	n	t	l

j	n	t	l

2. Kösd össze a képeket a hozzájuk illő szóval!



ma-lom ma-jom tál táj jó ló

3. Színezd ki azokat a szópárokat, amelyek egyformák! Mondj mindegyik szó párral mondatot!

jel tej

szósz szól

jót jól

jól jól

lent lejt

száj száj

száj szál

szál száll

szól szel

4. Melyik mondat melyik képhez tartozik? Kösd össze!

Ez Jo-li új tu-li-pán-ja.

Ez Ja-ni új lám-pá-ja.

Ez Ju-li új pu-li-ja.



5. Jelöld a szavak határát álló egyenes vonallal!

sz í n sz á j l i sz t n e sz t e sz e n t t i sz t

6. Mely szavakat tudod összerakni a betűkből? Színezd ki a szókétyák közül!

szíj SZUSZ kosz

szel tesz

lesz szem

szint szólt

SZÍJ **LESZ** **SZEL** **SZÓLT** **SZEM** **SZUSZ** **TESZ**

7. Olvasd el a mondatokat! Egészítsd ki a rajzot!

Jo-li szom-jas.

Tej-jel olt-ja szom-ját.




Jú-li-a e-szik.

Jú-li-a saj-tot maj-szol.



8. Mit olvastál? Rajzold le!

Az út-tes-ten
a-u-tó áll.






1. Keress még **é** hangot tartalmazó szavakat a képről!



Breki, a béka nézi a réten,
népes csapat jön két keréken.
Dénes az élen, utána Péter,
köztük éppen másfél méter.
De Réka őket is beérve
áll a dobogó tetejére.
Mosolyog szépen: – Ezt is megértem!
Enyém lett végre az aranyérem!

(Rigó Béla: Breki, a béka)

2. Nevezd meg a képeket soronként! Melyikben hallod az **é** hangot? Színezd a helyét a szótagkeretekben!





é É

3. é ó i é o é í ó é o i é
 É Ó Í É Ó É Í Ó É Í É Ó
 J M É N Í Ó L J O L É Ó

4. Kösd a képeket a hozzájuk tartozó szótagkerethez!




é - em

ke - ék

ké - mé

té - kép



5. Olvasd el a betűkapcsolatokat! Karikázd be a szavakat!

én ój ím né jó mí
 éj ól ín jé ló ní
 él óm íj lé mó jí
 ém ón íl mé nó lí
 NÉP KÉP MÉZ LÉP TÉP NÉZ



é É



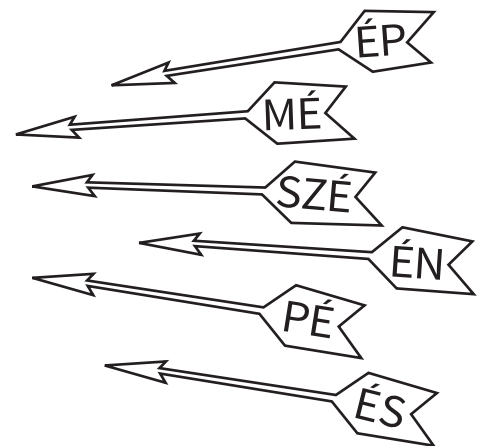
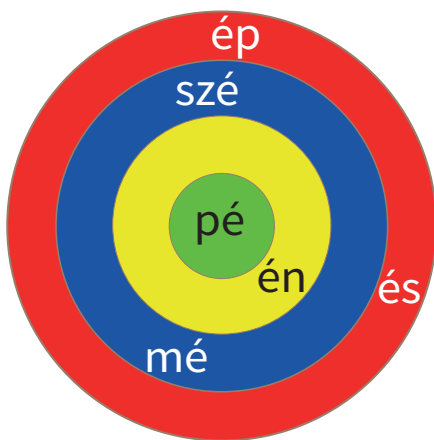
6. Melyik érem egyezik meg a keretben lévővel? Karikázd be!



7. Hol hallod az é hangot? Színezd ki!



8. Keresd meg a céltáblán a nyilak helyét! Színezd azonos színűre!



9. Keresd a párját! Kösd össze!



pék



méz

kép

kék



10. Kösd a képhez a hozzá tartozó szót!



lép
szét
nép



szép
méz
tép



e-lém
é-pít
é-let



kés
pénz
kém



szék
kész
szél



tész-ta
szé-na
sé-tál

11. Melyik kérdéshez melyik válasz illik? Kösd össze!

Ki-é a  ?

A pénz Li-li-é.

Ki-é a  ?

A szén a-pu-é.

Ki-é a  ?

A méz ma-mi-é.

12. Mivel foglalkoznak ezek az emberek? Válaszolj szóban a példának megfelelően!



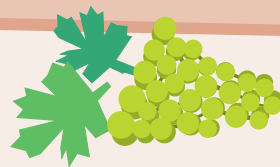
A ta-ní-tó né-ni ta-nít.





S

SZ



1. sz m s t sz l s sz k s n sz
S T SZ K M S L SZ T M S K



2. Olvasd el a szóoszlopokat! Alkoss a szópárokka! mondato!

ás	só	sál	les	e-sik
ász	szó	szál	lesz	e-szik
és	sín	sem	kés	má-sik
ész	szín	szem	kész	má-szik



3. Húzd alá a mondatban a kérdésre válaszoló szót!

A szé-na il-la-tos. Mi il-la-tos?

A no-tesz te-le lett. Mi lett te-le?



4. Olvasd el a szöveget! Húzd alá a hamis mondatot! Tedd igazzá!

Szi-szi a Ti-sza mel-lett ta-nul.

A Ti-szán túl pusz-tát lát.

A pusz-tán tíz ló áll.

Le-ment a nap.

Es-te-le-dik.



5. Kösd össze a képeket a hozzájuk tartozó szavakkal!

pos-tás

TE-NISZ

zász-ló

tep-si



TEP-SI

ZÁSZ-LÓ

te-nisz

POS-TÁS

6. Karikázd be a mondatokhoz illő képet!

A-pa a pos-tást les-te.

Itt a szám-la.



7. Olvasd el a történetet! Válaszolj a kérdésekre! Karikázd be a helyes választ!

A ma-ma sa-lá-tát,  és  mos.

Saj-tot sze-le-tel. So-ma ne-ki-lát en-

ni. Az í-ze pom-pás. Zi-ta is .

Zi-ta sza-lá-mit en-ne. A ma-ma sze-le-teli. Zi-tá-nak íz-lik.

Mit mos ma-ma?




Mit en-ne Zi-ta?





1. Mit látsz a képen? Milyen egy állatkert? Mesélj róla!

2. Kösd a képeket a megfelelő kerethez!





3. Találj ki egy történetet a kártyák alapján!



Haj, hogy dohog ez a vonat: fut, fut, zakatol a sínen, mind messzebbre jut...

(Tarbay Ede: A masina, részlet)



v V

4. i é a á o í e a ó u á ú
v p t v t v p t v t p v
V P T T V P T P V T P V

5. Olvasd el a szóoszlopokat! Keretezd be a szavakat!

év ép ét va vas váz sáv
óv áp át vo vás vesz táv
ív ap út vi vés vész név


6. Húzd alá a szóoszlopokban a képekhez tartozó szót!



te-ve
vo-nó
ve-se



ká-vé
ké-ve
vil-la



té-vé
pá-va
le-vél



va-sa-ló
va-la-mi
sza-va-ló

7. Alkoss mondatokat a **vár** szó mindkét jelentésével! Segítenek a képek.



1. ← vá• → 2.





8. Olvasd el az egyre bővülő mondatokat!

Va-sal.

Ma-ma vasal.

Mama a va-sa-ló-val vasal.

Mama a vasalóval pó-lót vasal.

Mama a vasalóval tisz-ta pólót vasal.



9. Húzd alá a kérdésre válaszoló szót! Kösd a képet a kérdéshez!



Mama vasal.

Ki vasal?

Vasalóval vasal.

Mivel vasal?


Pólót vasal.

Mit vasal?



10. Mely szavakkal bővül a mondatpiramis utolsó mondata? Húzd alá!

Mama a vasalóval új és szép,
mintás, tiszta pólót vasal.

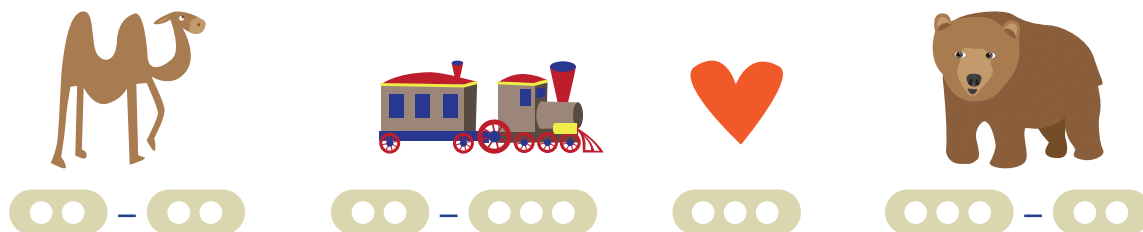


v V

1. Nézd meg a képeket! Melyik szó nevében hallod a **v** hangot? Színezd ki!



2. Hol hallod a **v** hangot? Színezd a helyét a szótagkeretekben!



3. Rajzold át színessel a képeken elbújt, a **v** betűhöz hasonló részleteket!



4. Olvasd el a kérdéseket! Kösd össze a választ jelölő képpel!

Mi-vel szánt a-pa?

Mi-vel e-vett Vil-ma?

Mi-vel í-ze-sí-ti a le-vest É-va?


Mi-vel ás Va-li?





é

e



1. Karikázd be az **é** betűket pirossal, az **e** betűket kékkel!

Mivel nem volt tevenyergem,
Két púp közé tenyereltem.
S púp előttem, púp utánam,
Vágtattunk a Szaharában.
...de:

Púp utánam, púp előttem,
Ezzel bizony bakot lőttem:
Leestem a tevéről,
Lekéstem az ebédről!

Donnert Károly: Tevevágta

2. Keresd meg a betűrácsba rejtett szavakat! Színezd különböző színűre!

á	é	l	e	l	e	m	sz
t	z	e	n	é	l	é	é
á	e	n	é	z	e	z	p
l	á	t	á	t	é	l	m

3. Melyik szó nem illik a sorba? Keretezd be!

nép kép pék tél mez tép lép néz szép vét

te-lek sze-let te-lep ke-let lé-pés te-rem

4. Mely betűk hiányoznak a szavakból? Kösd össze!

t • - v •

l • - p • s

• - t • l

é é

e é

é e


l • - v • l

p • n - t • k


sz • - l • n

5. Rajzolj tollba! A társad diktáljon!

Két tál le-vest,
mel-lé két ka-na-lat
és két szal-vé-tát.



Cseréljétek!



Két lep-két,
mel-lé na-pot,
a-lá kék ta-vat.

6. Mivel foglalkoznak a képeken látható emberek? Olvasd el! Kösd a választ a kérdésekhez!

E-lek ze-nész. Szé-pen ...



É-va szí-nész. Szé-pen ...

Em-ma ta-nu-ló. Szé-pen ...



Ki-é a ?



Ki-é a ?



Ki-é a ?



Em-má-é

E-ve-li-né

É-vá-é

E-mi-lé

E-le-ké






é

á



1. Melyik hangot hallod a szóban? Kösd össze a képeket és a hangoknak megfelelő betűket!



á

é


2. Keresd meg a szavaknak megfelelő képeket! Kösd össze!

mé-nes

é-tel

is-tál-ló

né-ni



3. Melyik betűvel bővül a szó? Karikázd be!

ét – lét

ét – vét

ét – tét

ét – két

él – tél

él – szél

él – vél

él – kél

ép – kép


ép – szép

ép – tép

ép – lép

4. Válaszd ki a képhez illő szót! Húzd alá! A többi szóval alkoss mondatot!

szél szel száll szál



5. Karikázd be a kiemelt szót a szó sorban!

láp tál lép váz táv sáv lép szán lép lép
lép tép tél lék lép szén szél lép szép lép

6. Mit rajzolt Lili? Fejezd be az elkezdett mondatokat!

A té-vé mel-lé...

A kép a-lá...

Az asz-tal a-lá...

A ka-na-pé e-lé...



7. A képek segítségével olvasd el a szöveget! Folytasd a történetet!

Itt a tél!

Ma e-sett a ❄️. É-li-ás 🧊 é-pít.

Az út szé-lén szán áll.

E-zen a szá-non u-ta-zik a Mi-ku-lás!

Ép-pen most lép az aj-tó e-lé.

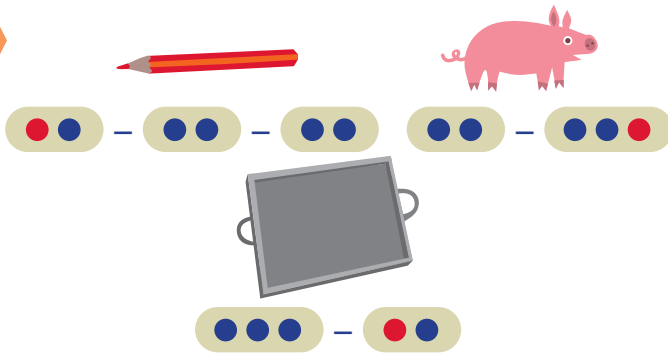
– Mit tesz a 🥾 mel-lé?

– Ki utazik a szá-non?





1.

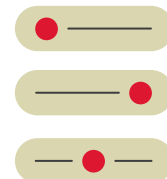





Kaptam egy doboz színes ceruzát
Hányféle színből állhat a világ:
próbáljuk ki, mert hamar este lesz.
Minden ceruza rögtön élni kezd,
ha elindítom most a rajzlapon,
s a nagyvilágot ide rajzolom...

(Székely Dezső: Színes ceruzák, részlet)

2.

Nevezd meg a halmazok képeit! Kösd a megfelelő kerethez!





c C

3. e á i é o a í ó e a i ú
c l p m c j c k j c v l
J V C L C M C N J K C P

4. Kösd a szavak kezdő szótagjaihoz a megfelelő képeket!

ac-	cá-			OC-	CI-
ác-	cu-			UC-	CU-
oc-	ce-			ÓC-	CÉ-

5. Olvasd el a szavakat! Alkoss mondatot minél több szó felhasználásával!

léc cet MA-CI cu-mi ma-lac tál-ca
pác cél CI-CA La-ci ci-pel pál-ca

6. Mit jelent ez a szólás? Beszéljétek meg!
Mondjátok más szavakkal!

Ma-la-ca van.

7. Igaz vagy hamis ? A nyitókép alapján dönts el!

Ma-lac és ci-ca is van a képen.

A ma-ci a  a-latt van.

 meg  az ki-lenc.




c C



1. Melyik cipőnek melyik a párja? Kösd össze!

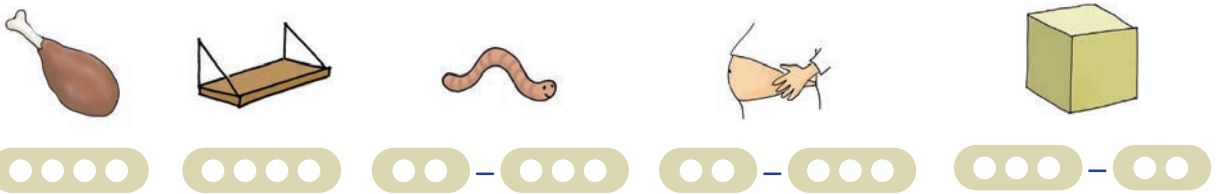


2. Karikázd be a c hangot tartalmazó ennivalókat!



C

3. Hol hallod a c hangot? Színezd ki a c hang helyét!



4. Színezd ki a c betűket!



5. Olvasd el a szókapcsolatokat! Rajzold le!

kék koc-ka

pi-ci ci-ca

ki-lenc pál-ca



6. Mely szavak illenek a képhez? Pipáld ki!

ma-ci



ci-ca


ma-lac

ma-ci-ka

cu-mi

mac-kó-ka

7. Összekeveredtek a betűk. Hogy hívják a gyerekeket? Húzd alá a szóoszlopokban a nevüket!



Mi-ci

Ló-ci

A-li

I-ca

Ci-li

Jo-có

La-ci

Sa-ci

Lil-la

Ot-tó

Vin-ce

Ka-ti-ca

8. Húzd alá a színes betűs szavakhoz hasonló jelentésű szavakat!

pu-col

ta-szít

tisz-tít

tán-col

ci-pel

visz

szál-lít

cé-loz

9. A képek alapján válaszolj!

A cá-pa ví-zi ál-lat. Mit e-szik?



Ma Szil-vi me-sélt. A me-se vic-ces volt. Mi volt a vicc?





u

v



1. Figyeld meg a két betűt! Mit vettél észre?



2. Karikázd be a sorokban a kiemelt betűkapcsolatokat!

uv uv vm vn uv un un vu uv un mn
 VU VU VI UV AV VU MV VU UM NU UV



3. Olvasd el a szavakat! Alkoss velük mondatokat!

un pu-ma vo-nó ka-pu va-kít
 ujj pu-li te-ve ká-vé tu-taj





4. Mi a közös az alábbi szavakban? Karikázd be!

a-pu al-ku la-pu ka-pu sa-tu sza-ru



5. Kösd a képeket a megfelelő szóhoz!

ló-val vo-nat-tal tu-ta-jon a-u-tó-val



6. Hányszor ismétlődik a kiemelt szó? Írd a keretbe!

ka-pu ka-pu la-pu ka-pu ku-pa ka-pus
 ké-ve ka-pu al-ku ka-pu ka-pu
 la-pu ka-pu sa-tu a-pu la-pu

7. Folytasd az elkezdett mondatokat!

Vi-ki el-pa-kol-ta a koc-ká-kat.
U-tá-na...



A ku-vasz az ól mel-lett al-szik.
A ci-ca...



8. Olvasd el a szöveget! Húzd alá a kérdésekre a választ!

Té-li u-ta-zás

Tél van. Most volt a név-na-pom.
A ne-vem É-vi.

Ki-nek volt a név-nap-ja?



Ma a-pu-val és Va-ú-val a Ti-sza-tó-nál
vol-tam. Vo-nat-tal u-taz-tunk.

Mi-vel u-taz-tak?



Sé-tál-tam a-pu-val és Va-ú-val a tó-nál.
Tíz o-vist lát-tam az ó-vó né-ni-vel.
A sé-ta u-tán té-vét néz-tem.

Es-te a-pu me-sét ve-tí-tett.

Kik-kel ta-lál-koz-tak a tó-nál?



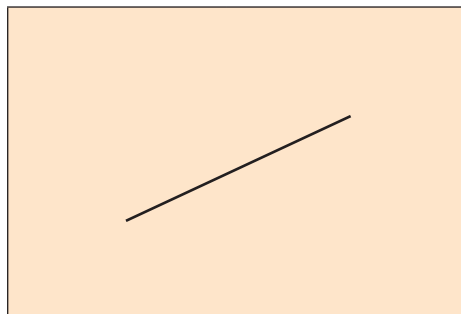


1. Melyik hangot hallod a kép nevében? Kösd össze a képet a betűvel!



U

V

2. Mit látsz a rajzokon? Színezd ki a képekhez tartozó szavakat!



tus	SZÍV
vés	TUS
szív	VÉS

pá-va	SA-TU
sa-tu	PÁ-VA
ví-vó	VÍ-VÓ

ta-vasz	TÁ-VOL
tá-vol	VO-NAL
vo-nal	TA-VASZ


3. Olvasd el! Rajzold le!

A-pu az ú-ton a-u-tót ve-zet.

Az a-u-tó-val to-lat.

Juj! Ott a sze-me-tes!

A-pu, állj!



4. Kösd össze a kérdéseket a válaszokkal!

Mi-vel u-ta-zol a ví-zen?

Mi-vel u-ta-zol a sí-nen?

Mi-vel u-ta-zol az ú-ton?

Mi-vel u-ta-zol a pusz-tán?

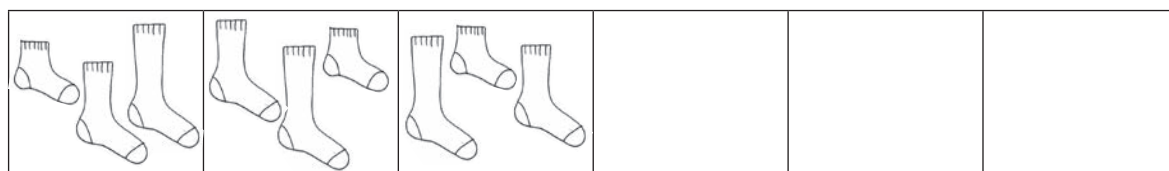
vo-nat-tal

tu-taj-jal

ló-val

a-u-tó-val

5. Színezd egyforma színűre az azonos hosszúságúakat! Folytasd a rajzolást!



6. Melyik állítás megfelelőjét találod meg a képeken? Tegyéél x-et az igaz állítások mellé!



A te-ve pú-pos.

A kuvasz li-la.

A ví-zi-ló ú-szik.

A pá-va va-sal.

A mó-kus kú-szik.

7. Kösd össze az összetartozókat! Válassz ki négy mondatot, rajzold le!

A ma-ci ú-szik.

A mó-kus e-szik.

A ví-zi-ló vi-sít.

A ma-lac áll.

A sál la-pos.

A tó min-tás.

A ház nem sós.

A tu-taj e-me-le-tes.

--	--	--	--





1. Gyűjts olyan szavakat a képről, amelyeknek nevében hallod a **h** hangot!



Hideg szél fúj, hogy az ember majd megdermed.
Kinek jó ez? Csak a kövér hóembernek!

(Csukás István: Hideg szél fúj, részlet)



2. Mit látsz a képeken? Mondd ki! Hol hallod a **h** hangot? Színezd!



3. Mit ábrázolnak a képek? Mondd ki! Mi a közös bennük?





h H

4. i o ú a á í ó a ú ó e é
 h s z h e z h m k h z s
 H S H Z M H L H S Z H S

5. Keress szavakat a betűkapcsolatok között! Alkoss velük mondatot!

óh iz ús hú zi só
 eh ez ós hó ze se
 ih óz is he zú sí



6. Hányszor szerepel a HÓ szó a képen? Rajzolj annyi pöttyöt a keretbe!

Ú H H Ó
 Ó H H Ó
 A H E H I H H Ó
 E H H A I H H I
 I H H Ó H Ó H Ó



7. Mit látsz a képen? Húzd alá!



ház
 húz
 hám



haj
 jaj
 hal



jak
 juh
 jut



h H



1. Hol hallod a **h** hangot? Színezd ki a **h** hang helyét!



2. Mit látsz a képen? Húzd alá!



hal

halak

halász



juh

juhok

juhász



ló

lovak

lovász




méh

méhek

méhész

3. Olvasd el a mondókát! Tanuld meg!

Ci-ca-mi-ca, kis Ka-ti-ca,
Kis Ka-ti-ca vál-lán ci-ca.
El-kap-juk a Ci-li ci-cát,
Ne húz-za a Ka-ti ha-ját.




4. Válaszolj a képek alapján!

Ho-va si-et He-lén?

Ho-va si-et Pa-li?

Ho-va si-et a pu-li?



5. Az előző feladat alapján húzd alá a mondatokba illő szót! Rajzold le!

A pu-li az **ól-hoz** si-et.
is-tál-ló-hoz

Pa-li a **ház-hoz** si-et.
ha-jó-hoz

He-lén a **vo-nat-hoz** si-et.
hen-tes-hez

6. Mesélj rövid történetet a kép és a szavak felhasználásával!



hé-ten

Na-hát!

hal

há-ló






é-hes

e-het-ne





1. Olvasd el a nyelvtörőt! Tanuld meg! Ki tudja leggyorsabban mondani?

 2 ku-pac ko-pasz ku-kac + 
 2 ku-pac ko-pasz ku-kac = 
 4 ku-pac ko-pasz ku-kac.


2. Olvasd el a kérdéseket! Pipáld ki a helyes választ!

Mit látsz a szé-na mel-lett?



Ut-cát. Lé-cet. Mi-ci ci-cát.

Mit látsz az asz-tal a-latt?



Ma-cit. Szi-tát. Ci-pót.

Mit látsz a pol-con?



Szí-vet. Lán-cot. Szap-pant.

Mit látsz a ma-ci mel-lett?




Sí-lé-cet. Sza-mó-cát. Cu-mit.

3. Kösd össze a mondatokat a képekkel!

A tál-ca te-le van szil-vá-val.

I-ca szá-mol-ni ta-nít.

La-ci Te-cá-val tán-col.



4. Olvasd el Luca történetét! Húzd alá a választ a kérdésekre! Fejezd be a történetet!

Lu-ca ci-cá-ja

Lu-ca a pi-ac mel-lett sé-tál.

A sze-me-tes a-latt lát va-la-mit.

– Na-hát! Ci-ca!

– In-nál te-jet, ci-cus?

Lu-ca te-jet vesz.

A ci-ca elé te-szi.


A ci-ca isz-sza a te-jet.



Mit vett Lu-ca a ci-cá-nak?

Az-tán Lu-ca ját-szik a ci-cá-val.

– Itt ez a pa-mut! Ját-szol ve-le?



A ci-cá-nak ez tet-szik. Lu-ca ne-vet.

– Ó, te le-szel az én pi-ci Ci-li ci-cám!

Mi tet-szett a ci-cá-nak?



Mi lett a ne-ve?

5. Olvasd el a szövegrészletet! Hová illesztenéd be az előző történetbe?

– Ci-ca, itt ez a léc! E-zen te, kis-ci-ca, át-mász-hatsz!

A ci-cá-nak ez a já-ték nem tet-szik.





1. Hol hallod az **ö, ő** hangot? Keress még példákat a képről!



Kicsi őz, fuss ide,
a gyeptől szép üde,
takaró vállamon,
a felét rád adom.

Gyere már, őzike,
a mező szélire,
velem itt elleszel,
a vadász nincs közel.

(Weöres Sándor: Kicsi őz)

2. Mit látsz a képeken? Mondd ki! Melyik sorban hallod hosszan, melyikben röviden az **ö** hangot? Tedd a megfelelő jelet a képek alá!

ö = ● ő = —

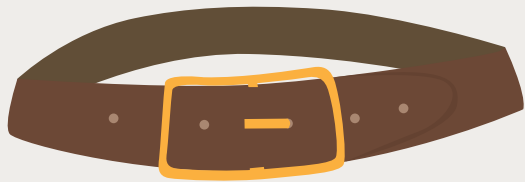


5



Görögdinnye, török tök,
Szerda után csütörtök,
Török-török, hömpörög,
Egy zsák diót megtörök,
Csörgő-börgő mogyoró,
Te leszel most a fogó.

(kiszámoló)



ö Ö


1. a ö i e ö a ö i ö e ö u
 Ö A I Ö E U I A Ö E Ö A

2. Melyik képet jelölik a szótagkeretek? Karikázd be!


tö - pe



öl - tö



szö



ő Ó

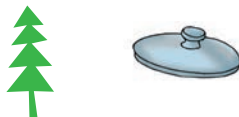
3. á ő í ú ő ó á ú í ő é ő
 Ő Í É Á Ő Ó Á Ú Í É Ő Á

4. Melyik képet jelölik a szótagkeretek? Karikázd be!

ken - ő



e - ő



öl - ő



ö Ö



ő Ó

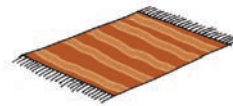
1. Melyik szóban halod az ö és melyikben az ő hangot? Tedd a megfelelő jelet a képek alá! ö = ● ő = —



2. Hol halod az ö hangot? Színezd ki!



3. Hol halod az ő hangot? Színezd ki!



4. Melyik szótaggal kezdődik a képek neve? Karikázd be! Egészítsd ki a többi szótagot is szóvá!



ös-

zö-

sző-

ső-



öv-

kö-

vö-

öl-

5. Olvasd el az szóoszlopokat! Alkoss mondatot az első sor negyedik szavával! Folytassátok ezt a játékot a szavakkal!

öv	kő	nős	önt	me-ző	ön-tö-ző
öz	sző	hős	ölt	te-tő	pi-he-nő
öt	tő	jön	öst	né-ző	ne-ve-tő
őt	nő	tök	oszt	e-ső	ö-le-lő

6. Húzd alá a helyes választ!

Mit va-sal Ka-ta? pó-lót sző-lőt né-zőt
Mit e-szik An-na? e-sőt asz-talt tö-köt
Mit ol-vas Sa-ci? me-sét é-telt kö-vet
Mit é-ne-ke-l É-va? ő-zet ö-vet é-ne-ke-t

7. Olvasd el a szöveget! Rajzolj hozzá!

Ő-szi em-lék


Ő-zek sé-tál-nak a me-zőn. E-ni-kő és Je-nő né-zi ő-ke-t. Ez-a-latt sző-lőt esz-nek. Az-u-tán az ő-zek-nek szé-nát tesz-nek az e-te-tő-be.

8. Húzd alá a választ a szövegben!

Hol sé-tál-nak az ő-zek? 

Ki né-zi ő-ke-t? 

Ho-vá te-szik a szé-nát? 





h

n



1. Figyeld meg a két betűt! Miben hasonlítanak? Miben különböznek?



2. Karikázd be a kiemelt betűcsoporttal megegyezőt!

uhn hnu unh uhn hun uhn uhn
 HNU NHU UNH HNU HNU UHN



3. A királynő a sárkány fogságába esett. Keress minél több megoldást!

Ki men-ti ki a  ?

nap	né-ni	sen-ki	ne-ve-tés
hal	ha-jó	Je-nő	pan-tal-ló
méh	Já-nos	hen-tes	hin-ta-ló
hős	hu-zat	hin-ta	Tö-hö-töm



4. Alkoss egy történetet a padtársaddal! Használjatok fel minél több szókapcsolatot!

ha-tal-mas ha-jó
 o-kos ha-jós-i-nas
 hosz-szú ha-jó-út
 tit-kos ha-jó-nap-ló



5. Olvasd el a szóoszlopokat! Alkoss velük történetet! Használd fel minél több szót!

hó	hajol	hús	út
havas	hasal	hentes	utca
havazik	havon	henteshez	utcán

6. Olvasd el Jani történetét!

Hull a hó. Ha-va-zik. Ha-vas az út. Ha-vas a ház. Ha-vas a táj...

Ja-ni az ut-cán ha-sal a ha-von. El-e-sett. Haj-ni lehajol hoz-zá.



– Ja-ni, ho-vá men-tél vol-na?

– A hen-tes-hez. Húst ven-ni.

– Itt az én szán-kóm! Ez-zel el-húz-lak a hen-tes-hez, az-tán ha-za. Jó lesz?

7. Húzd alá a választ a szövegben!

Hol ha-sal Ja-ni? 

Ki ha-jol le hoz-zá? 

Mi-vel jut-nak el a hen-tes-hez? 

8. Válassz címet a történetnek! Keretezd be!

A hó-e-sés

Té-li já-ték

A hen-tes-nél

A ha-va-zás





1. Nevezd meg a képeket! Kösd a megfelelő szótagkerethez!

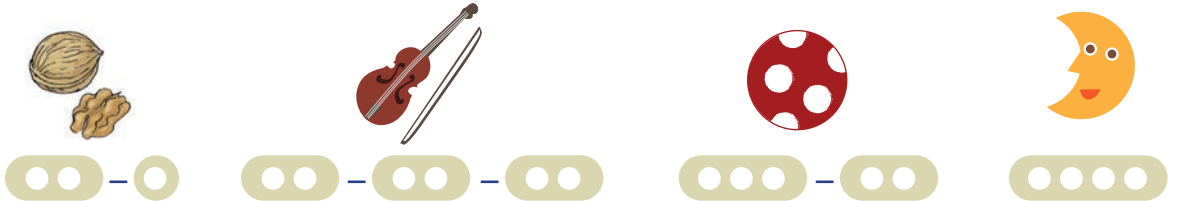


Vízben alszik, vízben kel,
vízi nótát énekel.
Vízből van a párnája,
Buborék a labdája.

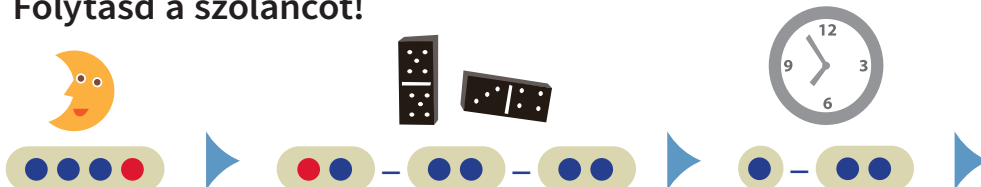
(Gazdag Erzsébet:
Hol lakik a halacska?, részlet)




2. Hol hallod a **d** hangot? Színezd ki a helyét!



3. Folytasd a szóláncot!





d D

4. a i e ö á i é a ő u a ú
m l k d t d z n d s p j
D C K D S D V K J L H D

5. Kösd a szótagkerethez a megfelelő képet!

• a - dí • del - • in he - • e - d •



6. Kösd a szavak kezdő szótagjaihoz a megfelelő képeket! Próbálkozz más szótagokkal is!


ad- od- da- do-
id- ud- de- dö-
ed- öd- di- du-
UD- ED- ID- DO- DÉ- DÁ-

7. Az azonos színű szavakat foglald egy mondatba!

du-da kád tá-mad zöld
dé-di dal da-mil mond
da-da had va-don mind
vé-dő szed ná-das majd



d D



1. Keresd meg, melyik szó tartozik a képhez! Húzd alá!



dal

híd

da-da

do-mi-nó

díj

had

ná-das

kan-dal-ló

dél

vad

dé-di

vad-ma-lac

du-da

nád

vé-dő

nád-te-tő

2. Kinek az ajándéka? Kösd össze!

Dé-ne-sé a zöld.



A-dé-lé a li-la.



Á-dá-mé a kék.




Ö-dö-né a min-tás.

3. Olvasd el! Egészítsd ki a rajzokat!

Tíz di-ó le-e-sett.



A kan-dal-ló e-lőtt
ci-ca ha-sal.



A vad-al-ma zöld.



Di-á-nak dús
a ha-ja.



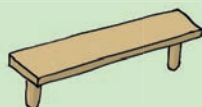
4. Olvasd el a mondatokat! Figyeld meg a kiemelt szavakat! Mi a különbség? Magyarázd meg!

Ma-ma me-sét **mond**.

Mondd el ne-kem a tit-kod!

5. Válasszatok egy mondatot a társaddal! Találjatok ki egy helyzetet! Játsszátok el!

Ne told ide a pa-dot!



Tedd le a pum-pát!



Ne vedd le a ci-pő-det!



Vidd ki a sze-me-tet!



Ne lödd le a vad-disz-nót!



Add i-de a pi-pát!



6. Mit jelent az alábbi közmondás? Beszéljétek meg!



É-hes disz-nó mak-kal ál-mo-dik.



7. Válaszolj szóban a kérdésekre!

Hol él a med-ve? Mit e-szik?




Hol ta-lál-ha-tunk ná-dat?





ö

o



1. Melyik nem értelmes? Húzd át!

öv ök öt töl köt lök löm tök sök
ov ok ot tol kot lok lom tok sok

2. Színezd ki Tónit a betűknek megfelelően!

o 

ó 

ó 

u 

ö 

ú 






3. Kösd össze a szótagokat szavakká!

ko-	tét	pon-	kás	kö-	hos
tö-	pasz	koc-	des	lo-	ves
sö-	ves	zöl-	tos	mo-	vas

4. Mi lehet a bőröndökben? Rajzold rá!

zöld zok-ni koc-kás pó-ló já-ték a-u-tó





Ő

Ó



5. Melyik szókapcsolat megfelelőjét találd meg a képeken? Kösd össze!



há-lót szö-vök
mas-nit kö-tök
ö-töt lö-kök
vi-zet töl-tök
koc-kát dön-tök

6. Húzd össze az összetartozókat! Indokold!

Az öv	kék.	A ló	í-zes.
A zok-ni	szé-les.	A tök	pa-tás.
A kön-tös	tisz-ta.	A med-ve	em-lős.

7. Melyik kép illik a találós kérdéshez? Karikázd be!

Éj-jel, nap-pal há-lót szö-vök,
és a-zon i-de-o-da jö-vök.
Mi az?



8. Válaszolj a találós kérdésekre a képek alapján!

Le-ve-let hoz, de nem pos-tás. Mi az?

Száz sze-me van, de nem lát. Mi az?

Kis-ma-la-com zöld kö-té-len hí-zik. Mi az?





Ő

Ó



1. Gyakorold a szavak olvasását! Találj ki egy történetet, melyben minél több szó szerepel!

őz Tó-ni vo-nat e-te-tő
 ott szé-na sí-nen mú-ze-um
 áll me-ző ve-zet ál-lo-más

2. Meséj a képről! Hasznájl a felsorolt szavakból minél többet!

me-zőn őz e-te-tő
 té-len ha-vas
 e-lőtt mel-lett



3. Melyik két szó illik a képhez? Mondd el, mit jelent a **múzeum** szó!

e-te-tő e-te-tő-höz
 mú-ze-um mú-ze-um-hoz
 ál-lo-más ál-lo-má-son



4. Mit tudsz az őzről? Olvasd el ezt a rövid szöveget! Mit tudtál még meg az állatról? Mondd el!



Az őz em-lős ál-lat.

Az őz hím-je  nö-veszt.

A su-ták a pi-ci-ke-t ne-ve-lik.

5. Olvasd el a történetet! Húzd alá a választ a kérdésekre!

Az őz

Tó-ni ú-ti-cél-ja ma a mú-ze-um.

A mú-ze-um-hoz vo-nat-tal
le-het el-jut-ni.

Az ál-lo-má-son Tó-ni szét-
néz. A vas-ú-ti sí-nen ő-zet lát.

– Mi lesz, ha jön a vo-nat?

Ho-vá in-dul Tó-ni? Mit lát a sí-nen?

Az ál-lo-más mel-lett me-ző van.

A me-zőn e-te-tő áll. Tó-ni o-da-ve-ze-
ti az ő-zet az e-te-tő-höz.

– So-ha ne menj a vo-nat e-lé! – in-ti
az ő-zet.

Mi lett az ő-zel?

Más-nap Tó-ni is-mét az ál-lo-má-son áll.
Ez-út-tal az ál-la-tot se-hol sem lát-ja. Mi
le-het ve-le? Ez-u-tán a me-zőn lé-vő
e-te-tőt né-zi.

– Ott az őz! – ki-ált Tó-ni.


Az e-te-tő-höz sé-tál, és át-ö-le-li az
ő-zet.

– Szép na-pot, ő-zi-ke!

Hol ta-lál-koz-nak más-nap?



TARTALOMJEGYZÉK

Betűország kincsei (Szalai Borbála)	3
Az a hang 	4
Az a, A betű	5
Az a, A hang és betű tanulása	6
Az i, í hang 	8
Az i, í, I, Í betű	9
Az i, í hang és betű tanulása	10
Az I, Í hang és betű tanulása	11
A m hang 	12
A m, M betű	13
A m, M hang és betű tanulása	14
A betűk összeolvasása	15
A szótagok összeolvasása	17
A l hang 	20
A l, L betű	21
A l, L hang és betű tanulása	22
Gyakoroljuk az olvasást!	24

Az **o, ó** hang   26

Az **o, ó, O, Ó** betű  ,  27

Az **o, O** hang és betű tanulása 28

Az **ó, Ó** hang és betű tanulása 29

Az **e** hang 30

Az **e, E** betű  31

Az **e, E** hang és betű tanulása 32

Gyakoroljuk az összeolvasást! 34

A **t** hang  36

A **t, T** betű  37

A **t, T** hang és betű tanulása 38

Megálló a e megkülönböztetése 39

A mondat olvasása 40

A **z** hang  42

A **z, Z** betű  43












A **z, Z** hang és betű tanulása 44






Megálló t l megkülönböztetése 46







A **n** hang  48

A **n, N** betű  49

A **n, N** hang és betű tanulása 50

A s hang		52
A s, S betű		53
A s, S hang és betű tanulása		54
Megálló n m megkülönböztetése		56
A k hang		58
A k, K betű		59
A k, K hang és betű tanulása		60
Az á hang		62
Az á, Á betű		63
Az á, Á hang és betű tanulása		64
Megálló k t megkülönböztetése		65
Megálló a á megkülönböztetése		68
A p hang		70
A p, P betű		71
Gyakoroljuk az olvasást!		72
Az u, ú hang		74
Az u, ú, U, Ú betű	 , 	75
Az u, U hang és betű tanulása		76
Az ú, Ú hang és betű tanulása		77
Megálló p t megkülönböztetése		79

A j hang		82
A j, J betű		83
Megálló	u n	megkülönböztetése	85
Megálló	o u	megkülönböztetése	88
A sz hang		90
A sz, Sz betű		91
Megálló	j l	megkülönböztetése	94
Az é hang		98
Az é, É betű		99
Az é, É hang és betű tanulása		100
Megálló	s sz	megkülönböztetése	102
A v hang		104
A v, V betű		105
A v, V hang és betű tanulása		106
Megálló	é e	megkülönböztetése	108
Megálló	é á	megkülönböztetése	110
A c hang		112
A c, C betű		113
A c, C hang és betű tanulása		114
Megálló	u v	megkülönböztetése	116

A h hang		120
A h, H betű		121
A h, H hang és betű tanulása		122
Megálló c t megkülönböztetése		124
Az ö, ő hang		126
Az ö, ő, Ö, Ő betű		127
Az ö, ő, Ö, Ő hang és betű tanulása		128
Megálló h n megkülönböztetése		130
A d hang		132
A d, D betű		133
A d, D hang és betű tanulása		134
Megálló ö o megkülönböztetése		136
Megálló ő ó megkülönböztetése		137

FORRÁSJEGYZÉK

Rajzi illusztrációk

Radnóti Blanka, Temesi Péter, Takács Viktória

Irodalomjegyzék

Teljes művek

20. oldal Gyí te fakó, gyí te szürke! In: Gágyor József: Megy a gyűrű vándorútra 433. oldal, Gondolat Könyvkiadó, Bp., 1982

22. oldal Kiss Dénes: Labdajáték In: T. Aszódi Éva-Tótfalusi István: Cini-cini muzsika óvodások verseskötönyve 47. oldal, Móra Könyvkiadó, Bp., 2006

26. oldal Csoóri Sándor: Oroszlán In: <https://egyszervolt.hu/vers/oroszlán.html>

48. oldal Nemes Nagy Ágnes: Bors néni beszélget a Nappal In: Bors néni könyve 225. oldal, Móra Könyvkiadó, Bp., 1978

61. oldal Demjén István: Kókapu, In: Demjén István: Kókapu Gyermekversek, Új Kilitő Irodalompartoló Egyesület, Miskolc, 1991

108. oldal Donnert Károly: Teveágta In: <https://meseles.hu/vers/donnert-karoly-teveagta/>

Részletek

8. oldal Mondóka In: Varga Katalin: Mosó Masa mosodája 10. oldal, Móra Könyvkiadó, Bp., 2017

28. oldal Vidor Miklós: Nyelvyötrök In: Montágh Imre: Nyelvművészet: A beszéd művészete 79. oldal, Múzsák Közművelődési Kiadó, Bp., 1989

29. oldal Károlyi Amy: Tik-tak, szól az óra In: Károlyi Amy: Tik-tak, Ifjúsági Könyvkiadó, Bp., 1955

36. oldal Fecske Csaba: Bolondos állatok – Tehén In: <http://operencia.com/fecske-csaba-bolondos-allatok-versciklus/>

58. oldal Weöres Sándor: Kutyatár In: Weöres Sándor Egybegyűjtött írások II. kötet, Magyar etüdök 42, Magvető Könyvkiadó, Bp., 1981

70. oldal Nemes Nagy Ágnes: Jeromos, a remeterák In: Digitális Irodalmi Akadémia – https://konyvtar.dia.hu/html/muvek/NEMESNAGY/nemes-nagy00309_kv.html

79. oldal Weöres Sándor: Paripám csodaszép pejkő In: Weöres Sándor Egybegyűjtött írások II. kötet, Magvető Könyvkiadó, Bp., 1981

82. oldal Weöres Sándor: Olvadás In: Weöres Sándor Egybegyűjtött írások II. kötet, Magyar etüdök 9, Magvető Könyvkiadó, Bp., 1981

132. oldal Gazdag Erzsébet: Hol lakik a halacska? In: http://mesemorzsa.blogspot.com/2017_03_17_archive.html#5112043156228976016




h H



ö Ö



ő Ő




d D



r R



ü Ü



ű Ű



f F



g G




ny Ny



cs Cs



b B



ty Ty



zs Zs



gy Gy



dzs Dzs




ly Ly



dz Dz




x X



q Q



w W



y Y